MB Indizainas

PRIVATAUS NAMO

Interjero projektas

Šilti tonai. Natūralios tekstūros.

Vientisa namų estetika.

126,66 m² / 2 aukštai / 2026

Koncepcija · Vizualizacijos

Techniniai sprendiniai · Baldai

Projekto pristatymas. 3D vizualizacijos.

www.indizainas.lt



Nuo idėjos iki detalės

Individualaus interjero projekto medžiaga

01 Interjero koncepcija 04
Stilistikos kryptys, medžiagos ir parinktys

02 Vizualizacijos 26
Pagrindinių namų erdvių 3D vaizdai

03 Techniniai sprendiniai 55
Planai, išklotinės ir apdailos sprendimai

04 Baldų projektas 69
Individualių baldų projektiniai sprendiniai

Projekto autorės: Indrė Kupčiūnaitė ir Skaistė Bumbliauskė

01

Interjero koncepcija

Stilistikos kryptys, medžiagos ir parinktys

Keturi stilistiniai variantai ir pradinės medžiagų bei įrangos kryptys.



DIZAINAS

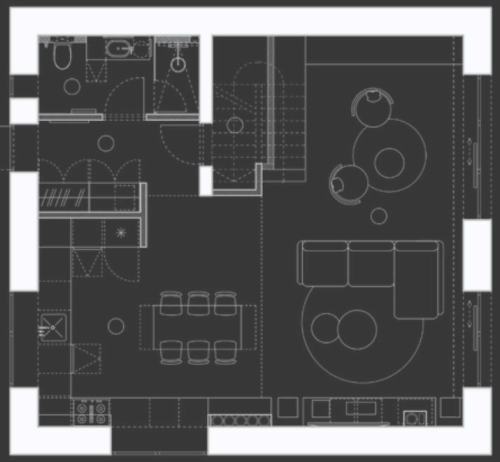

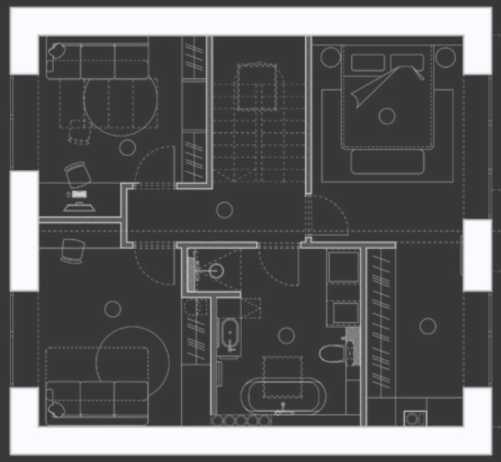



SIENOS
GRINDYS

PLYTELĖS



BALDINĖS
PLOKŠTĖS





















SMULKIEJI BALDAI



DIDELI BALDAI





GRINDYS



PLYTELĖS





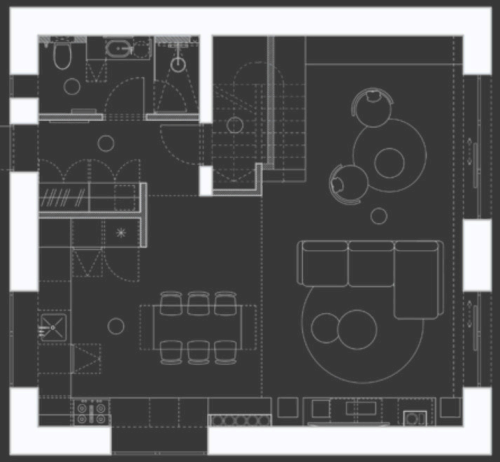

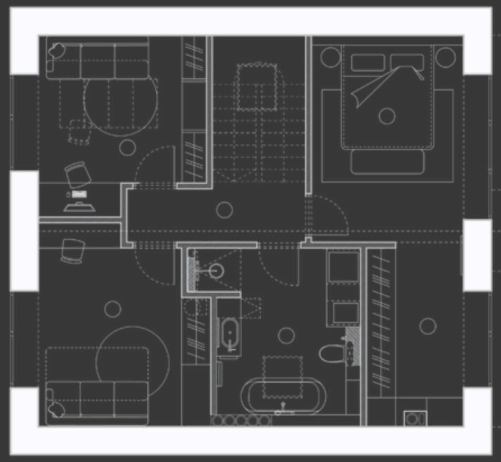



SIENOS
GRINDYS

PLYTELĖS



BALDINĖS
PLOKŠTĖS





















SMULKIEJI BALDAI











DIDELI BALDAI












GRINDYS



PLYTELĖS





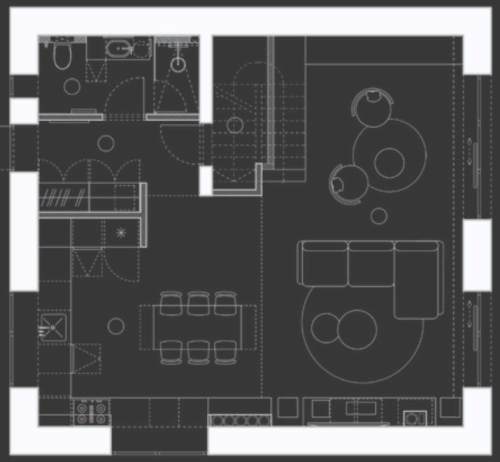

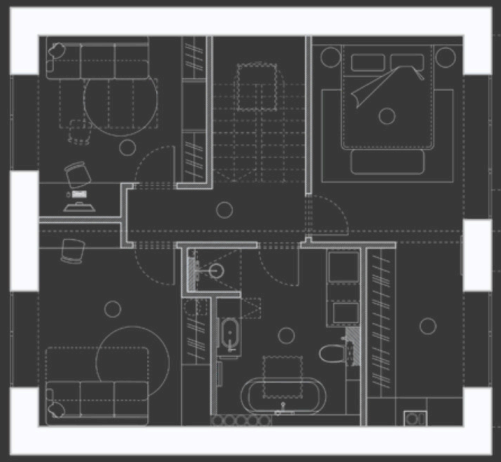



SIENOS
GRINDYS

BALDINĖS
PLOKŠTĖS

PLYTELĖS























SMULKIEJI BALDAI



DIDELI BALDAI





GRINDYS



PLYTELĖS





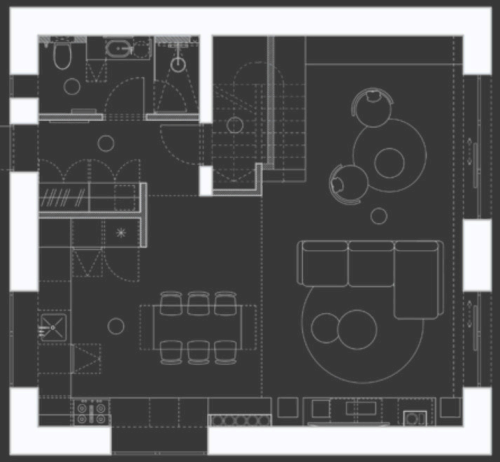

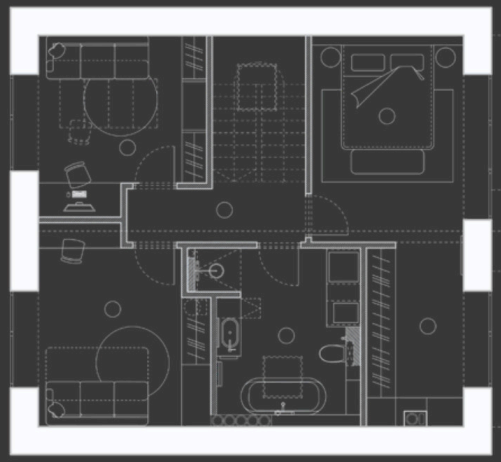



SIENOS
GRINDYS

PLYTELĖS



BALDINĖS
PLOKŠTĖS























DIZAINAS

Bendrai

idėjos














ARTS
CHI WING LO



















DIZAINAS

Santechnikos

konceptas



Santechnikos spalvos

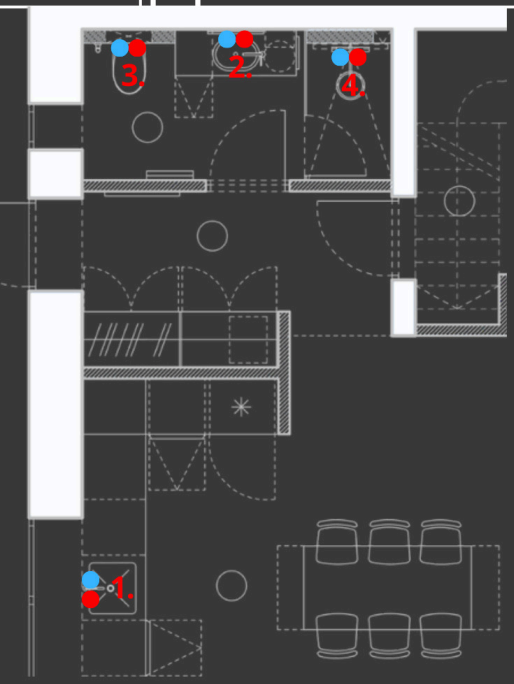

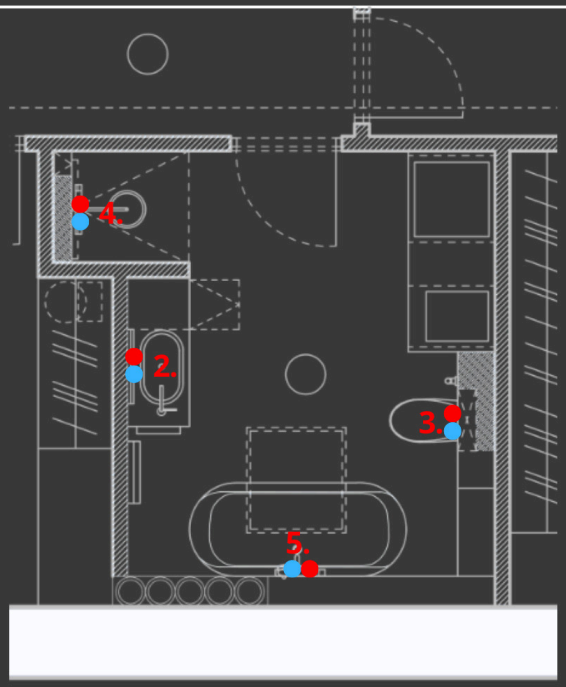


1.


2.


3. 4.


5.



















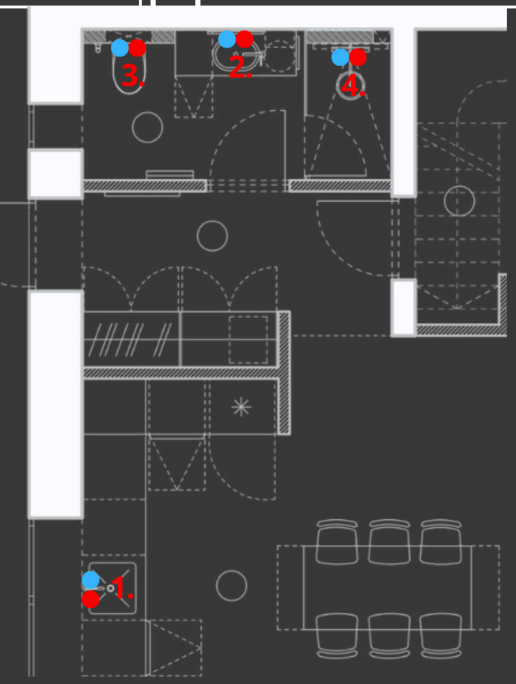

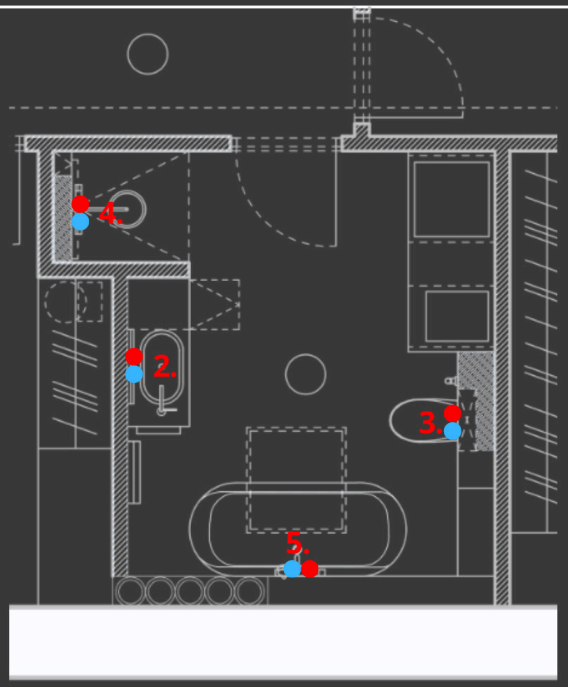



1.



2.



3. 4.



5.




















3.
2.
4.
1.
4.
2.
3.
5.

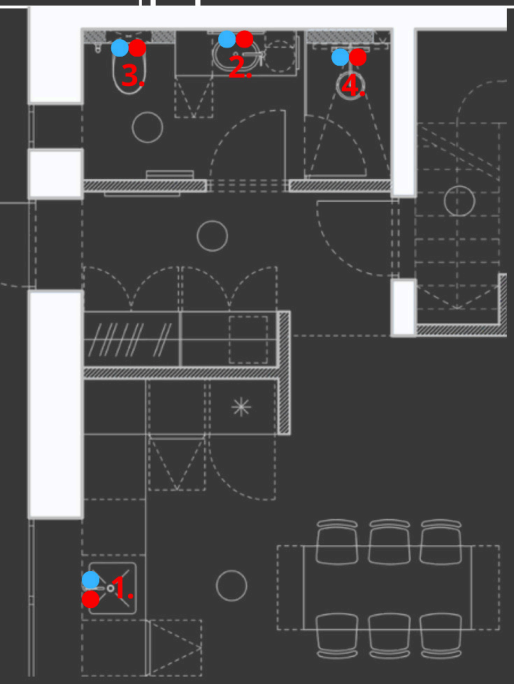

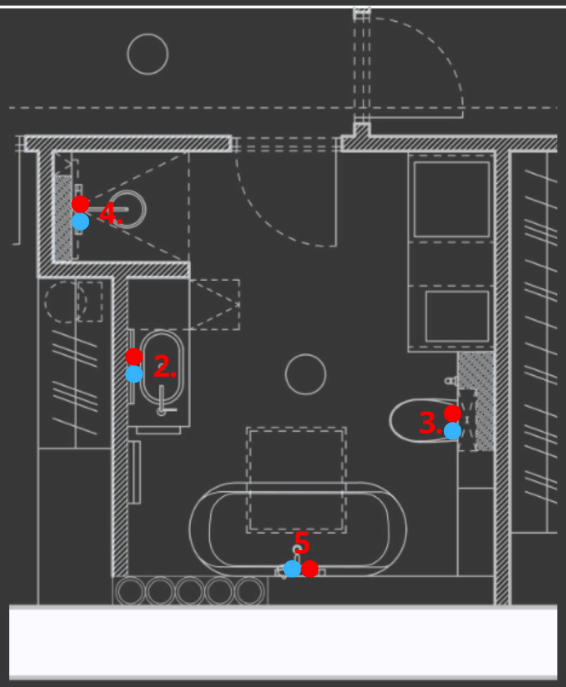


1.


2.


3. 4.


5.

















02

Vizualizacijos

Pagrindinių namų erdvių 3D vaizdai

Vizualizacijos iliustruoja projektuojamą interjerą.

Tai nėra įgyvendinto objekto fotografijos.



DIZAINAS













DIZAINAS






STILL
EAT
MRIIVA
MAP











DIZAINAS

1A VONIOS KAMBARYS










DIZAINAS











DIZAINAS















03

Techniniai sprendiniai

Planai, išklotinės ir apdailos sprendimai

Dviejų aukštų interjero planai ir detalizuoti sprendiniai.

Eil.Nr.	PATALPA	m^2
	PIRMAS AUKŠTAS	
01.	Tambūras	*5,85 m²*
02.	Vonios kambarys Nr.1	*5,41 m²*
03.	Svetainė	*30,67m²*
04.	Virtuvė/Valgomasis	*20,08 m²*
05.	Sandėliukas	*3,55 m²*
	VISO:	*65,56 m²*

Eil.Nr.	PATALPA	m^2
	ANTRAS AUKŠTAS	
06.	Koridorius	*4,13 m²*
07.	Miegamasis	*13,33 m²*
08.	Drabužinė	*7,36 m²*
09.	Vonios kambarys Nr.2	*11,10 m²*
10.	Svečių kambarys	*13,38 m²*
11.	Darbo kambarys	*11,80 m²*
	VISO:	*61,10 m²*

PASTABOS:

Projekte nevykdoma autorinė projekto priežiūra,kilus kausimams skambinti užsakovui. Projekto autorius visus klausimus derina tik su užsakovu.

PIRMAS AUKŠTAS

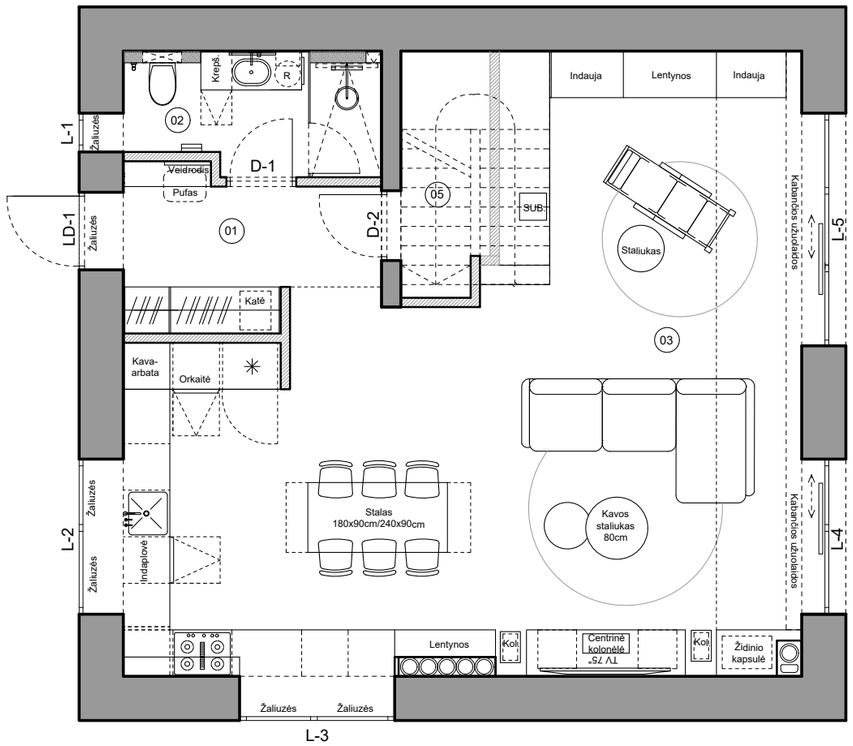

ANTRAS AUKŠTAS

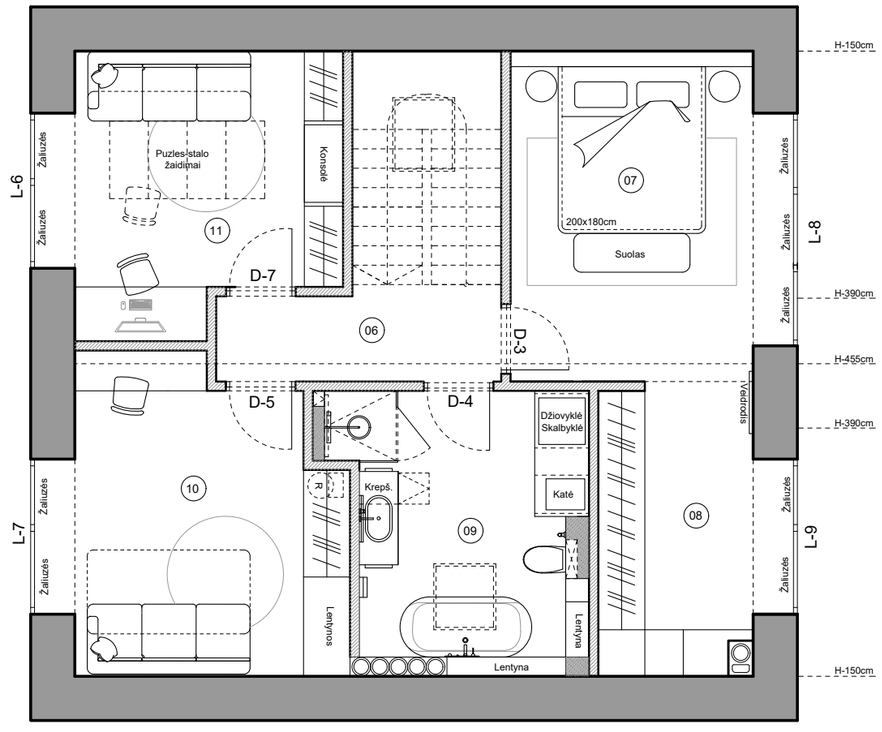

INTERJERO PROJEKTAS

Privatus namas

126,66 m²

2026-04-24

PROJEKTAS:
Privatus namas

INTERJERO STUDIJA:
www.indizainas.lt

PROJEKTO AUTORĖS:
Indrė Kupčiūnaitė
Skaistė Bumbliauskė

BALDŲ
IŠDĖSTYMO PLANAS

VISUS PAKEITIMUS DERINTI SU PROJEKTO AUTORIUMI ARBA UŽSAKOVU. VISUS PRIRIŠIMŲ NEATITIKIMUS PASTEBĖJUS VIETOJE, PRANEŠTI INTERJERO AUTORIUI. MATMENIS STATYBININKAI /GAMINTOJAI TIKRINASI OBJEKTO VIETOJE. NEATITIKIMAS SITUACIJAI STATYBININKO/ GAMINTOJO ATSAKOMYBĖ

01/ spauda A3

Eil.Nr.	PATALPA	m^2
PIRMAS AUKŠTAS		
01.	Tambūras	*5,85 m²*
02.	Vonios kambarys Nr.1	*5,41 m²*
03.	Svetainė	*30,67m²*
04.	Virtuvė/Valgomasis	*20,08 m²*
05.	Sandėliukas	*3,55 m²*
	VISO:	*65,56 m²*

Eil.Nr.	PATALPA	m^2
ANTRAS AUKŠTAS		
06.	Koridorius	*4,13 m²*
07.	Miegamasis	*13,33 m²*
08.	Drabužinė	*7,36 m²*
09.	Vonios kambarys Nr.2	*11,10 m²*
10.	Svečių kambarys	*13,38 m²*
11.	Darbo kambarys	*11,80 m²*
	VISO:	*61,10 m²*

PASTABOS:

Projekte nevykdoma autorinė projekto priežiūra,kilus kausimams skambinti užsakovui. Projekto autorius visus klausimus derina tik su užsakovu.

PIRMAS AUKŠTAS

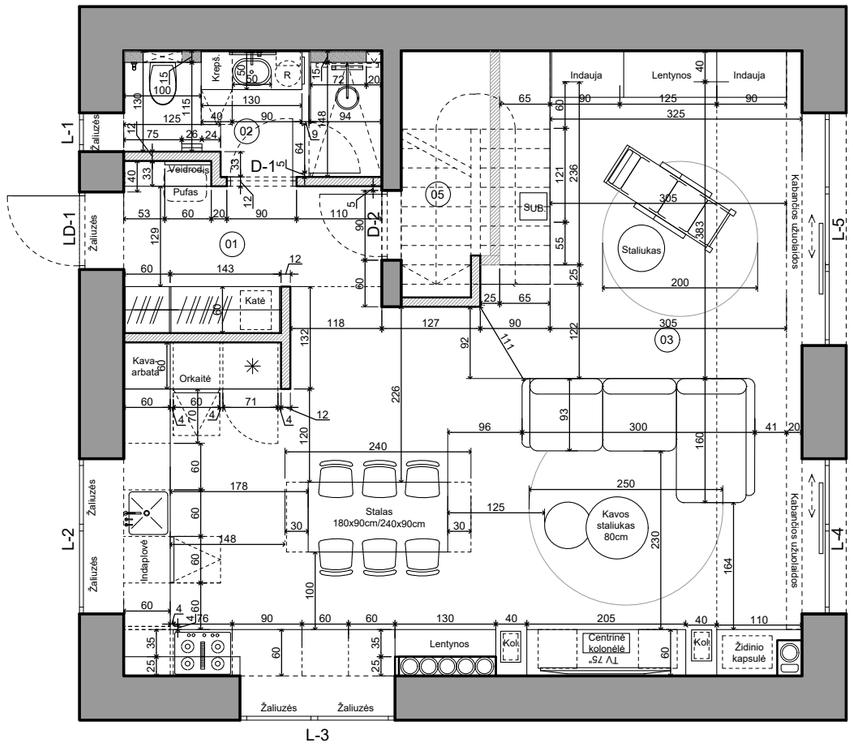

ANTRAS AUKŠTAS

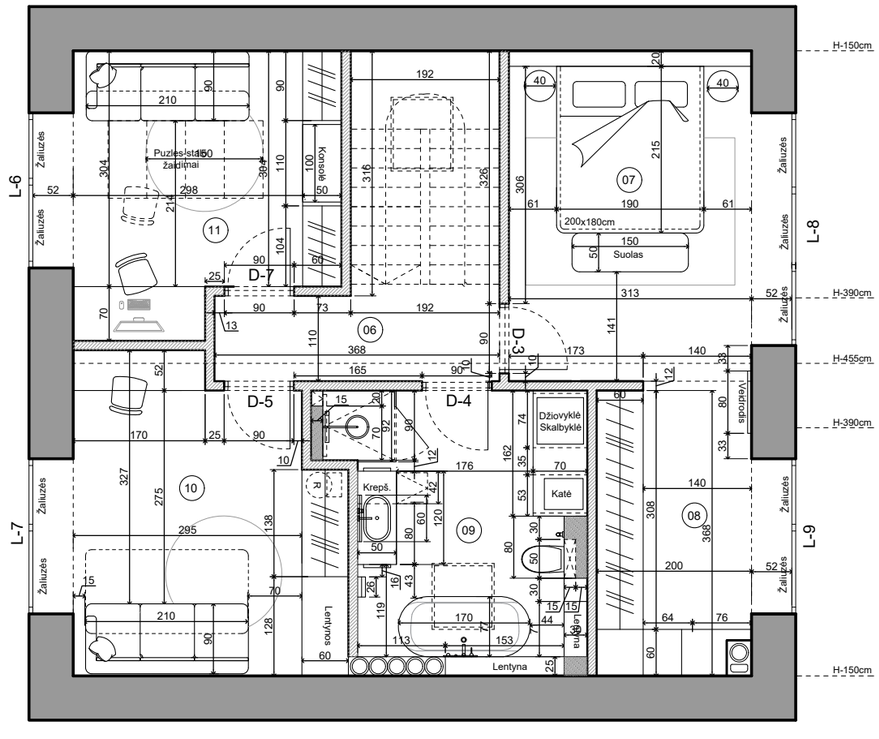

DIZAINAS

INTERJERO PROJEKTAS

Privatus namas

126,66 m²

2026-04-24

PROJEKTAS:
Privatus namas

INTERJERO STUDIJA:
www.indizainas.lt

PROJEKTO AUTORĖS:
Indrė Kupčiūnaitė
Skaistė Bumbliauskė

BALDŲ IŠDĖSTYMO PLANAS (su matmenimis)

VISUS PAKEITIMUS DERINTI SU PROJEKTO AUTORIUMI ARBA UŽSAKOVU. VISUS PRIRIŠIMŲ NEATITIKIMUS PASTEBĖJUS VIETOJE, PRANEŠTI INTERJERO AUTORIUI. MATMENIS STATYBININKAI /GAMINTOJAI TIKRINASI OBJEKTO VIETOJE. NEATITIKIMAS SITUACIJAI STATYBININKO/ GAMINTOJO ATSAKOMYBĖ

02/ spauda A3

Eil.Nr.	PATALPA	m^2
	PIRMAS AUKŠTAS	
01.	Tambūras	5,85 m^2
02.	Vonios kambarys Nr.1	5,41 m^2
03.	Svetainė	30,67m^2
04.	Virtuvė/Valgomasis	20,08 m^2
05.	Sandėliukas	3,55 m^2
	VISO:	65,56 m^2

Eil.Nr.	PATALPA	m^2
	ANTRAS AUKŠTAS	
06.	Koridorius	4,13 m^2
07.	Miegamasis	13,33 m^2
08.	Drabužinė	7,36 m^2
09.	Vonios kambarys Nr.2	11,10 m^2
10.	Svečių kambarys	13,38 m^2
11.	Darbo kambarys	11,80 m^2
	VISO:	61,10 m^2

Išorinės-nešančios sienos
pagal architekto projektą

Naujai statomos g/k pertvarinės sienos
pagal interjero dizainerių projektą

Papildomai prie esamos sienos montuojamas gipso kartono apsiuvimas, skirtas paslėpto WC rėmo integravimui. Konstrukcijos aukštis H-115cm. *pagal interjero dizainerių projektą*

Gipso kartono nišų ir sienelių formavimas, skirtos potinkiniams maišytuvams sumontuoti *pagal interjero dizainerių projektą*

D-1 Durų anga numatoma standartinė. ~90x210cm *pagal interjero dizainerių projektą*

Gipso kartono sienelė montuojama po laiptais, perskiriant svetainės ir sandėliuko patalpas po laiptais. *pagal interjero dizainerių projektą*

PIRMAS AUKŠTAS

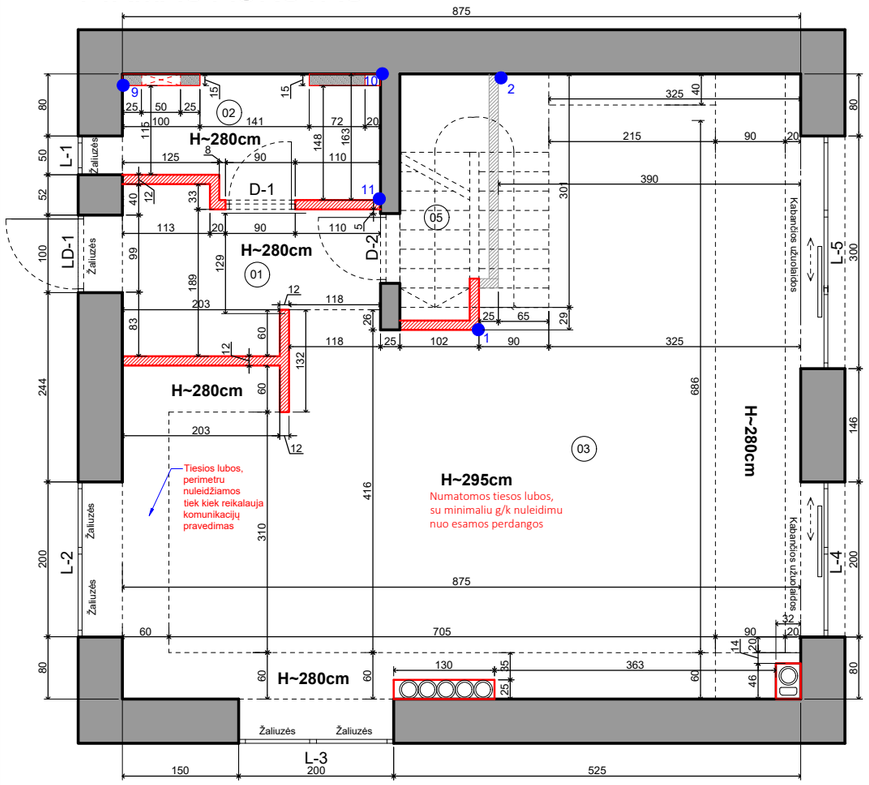

ANTRAS AUKŠTAS

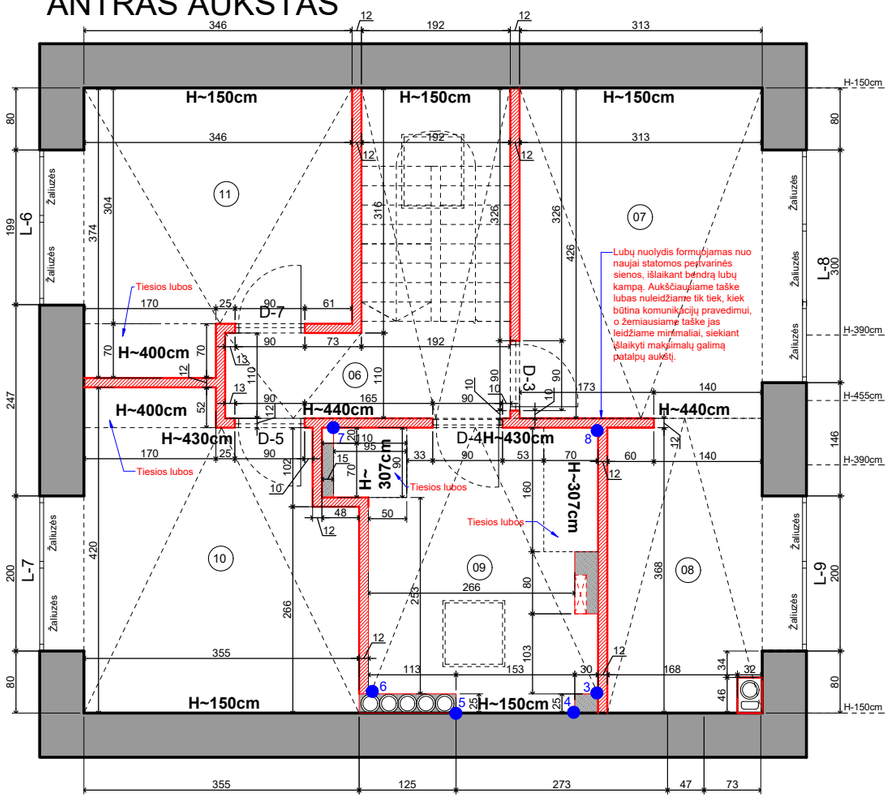

PASTABOS:

Projekte nevykdoma autorinė projekto priežiūra, kilus kausimams skambinti užsakovui. Projekto autorius visus klausimus derina tik su užsakovu.

Prieš atliekant darbus, įsigilinti į projektą, peržiūrėti brėžinius ir susitikrinti matmenis pagal faktą būtina.

Dizaineris nenumato apkrovų ir lubų konstrukcinių, sudedamųjų dalių, esant poreikiui kreiptis į namo architektą arba konstuktorių.

Projekte pateikiamas idėjinis betonuojamų laiptų pjūvis, kuris parodo numatytą laiptų formą ir proporcijas. Esant poreikiui tiksliai apskaičiuoti konstrukcines apkrovas ar konstrukcinius sprendinius, rekomenduojama vadovautis konstruktoriaus, architekto bei laiptų betonavimo darbus atliekančio rangovo rekomendacijomis. Interjero dizaineris šiame projekte pateikia tik idėjinį sprendimą.

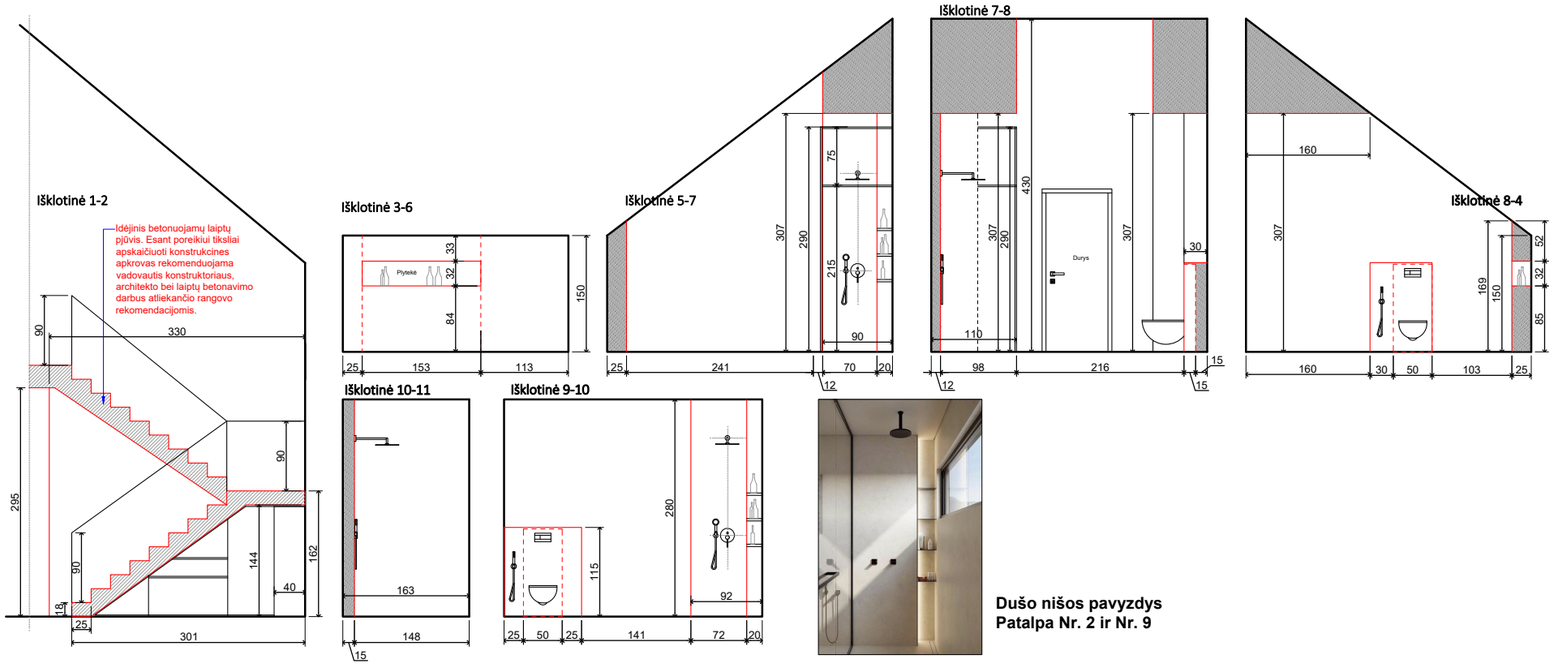

Dušo nišos pavyzdys
Patalpa Nr. 2 ir Nr. 9

DIZAINAS

INTERJERO PROJEKTAS

Privatus namas
126,66 m^2

2026-03-06

PROJEKTAS:
Privatus namas

INTERJERO STUDIJA:
www.indizainas.lt

PROJEKTO AUTORĖS:
Indrė Kupčiūnaitė
Skaistė Bumbliauskė

PERTVARINIŲ SIENŲ PLANAS (su matmenimis)

VISUS PAKEITIMUS DERINTI SU PROJEKTO AUTORIUMI ARBA UŽSAKOVU. VISUS PRIRIŠIMŲ NEATITIKIMUS PASTEBĖJUS VIETOJE, PRANEŠTI INTERJERO AUTORIUI. MATMENIS STATYBININKAI /GAMINTOJAI TIKRINASI OBJEKTO VIETOJE. NEATITIKIMAS SITUACIJAI STATYBININKO/ GAMINTOJO ATSAKOMYBĖ

03/ spauda A3

El.Nr.	PATALPA	m^2
	PIRMAS AUKŠTAS	
01.	Tambūras	5,85 m^2
02.	Vonios kambarys Nr.1	5,41 m^2
03.	Svetainė	30,67m^2
04.	Virtuvė/Valgomasis	20,08 m^2
05.	Sandėliukas	3,55 m^2
	VISO:	65,56 m^2

El.Nr.	PATALPA	m^2
	ANTRAS AUKŠTAS	
06.	Koridorius	4,13 m^2
07.	Miegamasis	13,33 m^2
08.	Drabužinė	7,36 m^2
09.	Vonios kambarys Nr.2	11,10 m^2
10.	Svečių kambarys	13,38 m^2
11.	Darbo kambarys	11,80 m^2
	VISO:	61,10 m^2

SUTARTINIAI ŽYMĖJIMAI	
	Šalto vandens padavimas
	Karšto vandens padavimas
	Nuotekos
	Karšto/šalto vandens maišytuvas
	Karšto/šalto vandens maišytuvas
	Potinkinis WC rėmas
01	Santechnikos prietaisų numeracija
	El. džiovintuvo užmaitinimo laidas

PASTABOS:

Projekte nevykdoma autorinė projekto priežiūra,kilus kausimams skambinti užsakovui. Projekto autorius visus klausimus derina tik su užsakovu.

Prieš atliekant darbus, įsigilinti į projektą, peržiūrėti brėžinius ir susitikrinti matmenis pagal faktą būtina.

Projekto santechnika ir keramika maksimaliai renkama iš vieno gamintojo, projekte parinkta santechnikos spalva: Plieno, arba juoda.

Meistrams susižiūrėti visas montažines nupirktos santechnikos schemas savarankiškai duotas iš tiekėjo.

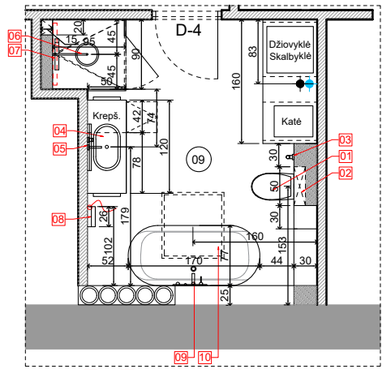

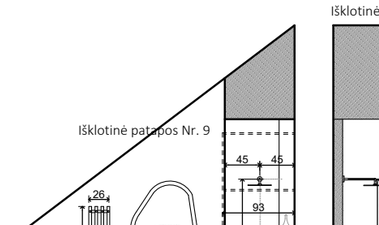

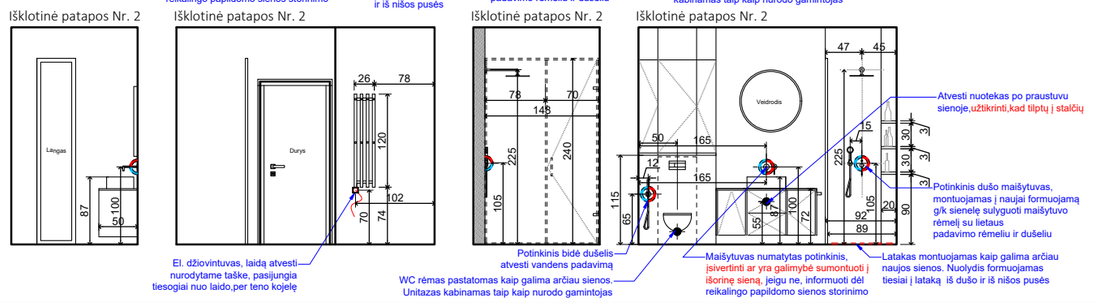

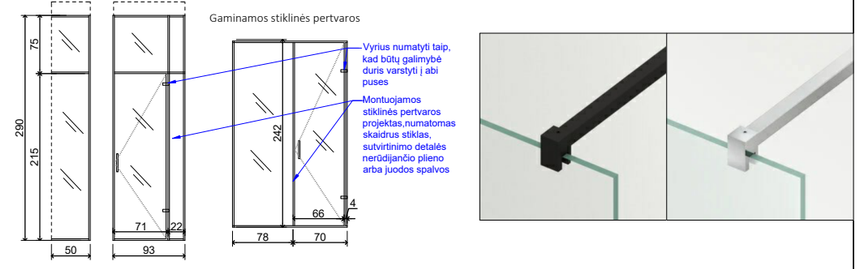

01,02,03





04,05,15





06,07





09,10







12,13,14







08,11



VISUS PAKEITIMUS DERINTI SU PROJEKTO AUTORIUMI ARBA UŽSAKOVU. VISUS PRIRIŠIMŲ NEATITIKIMUS PASTEBĖJUS VIETOJE, PRANEŠTI INTERJERO AUTORIUI. MATMENIS STATYBININKAI /GAMINTOJAI TIKRINASI OBJEKTO VIETOJE. NEATITIKIMAS SITUACIJAI STATYBININKO/ GAMINTOJO ATSAKOMYBĖ

DIZAINAS

INTERJERO PROJEKTAS

Privatus namas

126,66 m^2

2026-03-10

PROJEKTAS:
Privatus namas

INTERJERO STUDIJA:
www.indizainas.lt

PROJEKTO AUTORĖS:
Indrė Kupčiūnaitė
Skaistė Bumbliauskė

El.Nr.	PATALPA	m^2
PIRMAS AUKŠTAS		
01.	Tambūras	5,85 m^2
02.	Vonios kambarys Nr.1	5,41 m^2
03.	Svetainė	30,67m^2
04.	Virtuvė/Valgomasis	20,08 m^2
05.	Sandėliukas	3,55 m^2
	VISO:	65,56 m^2

El.Nr.	PATALPA	m^2
ANTRAS AUKŠTAS		
06.	Koridorius	4,13 m^2
07.	Miegamasis	13,33 m^2
08.	Drabužinė	7,36 m^2
09.	Vonios kambarys Nr.2	11,10 m^2
10.	Svečių kambarys	13,38 m^2
11.	Darbo kambarys	11,80 m^2
	VISO:	61,10 m^2

SUTARTINIAI ŽYMĖJIMAI	
	Sieninis namų skambutis
	Signalizacijos pulto ar kt. pulto ir Domofono laidų taškas. H-150cm, arba tikrinti galimą vietą pagal faktą
	Jungiklis 1-o ir 2-jų kl.
	Perjungėjas 1-o ir 2-jų kl.
	1-o, 2-jų kl. (push) dimeris iš vienos vietos arba su perjungimo valdikliu iš kelių vietų
	Transformatorius, visus sudėti naujai montuojamoje dežutėje prie skydelio
	Termostatas H-150cm. Šildomoms grindims Sulygiuoti montuojant su jungikliu
	Sieninis būvio daviklis, H-270cm sulygiuoti su jungikliu
	Horizontalus rėmelio žymėjimas
	Vertikalaus rėmelio žymėjimas

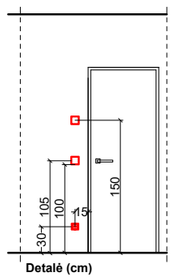

Montuojant rozetes, jungiklius ir termostatus vadovautis šia nurodyta schema matuojant nuo durų angos krašto, sienos kampo ir t.t. jeigu brėžinyje neuždėtas kitas matmuo

PASTABOS:

Projekto matmenis darbuotojai adaptuoja pagal faktinius poreikius arba technologiją, nenukrypstant ženkliai nuo projekto idėjos. Pririšimų paklaida galima.

Projekte nevykdoma autorinė projekto priežiūra, kilus kausimams skambinti užsakovui.Projekto autorius visus klausimus derina tik su užsakovu.

Prieš atliekant darbus, įsigilinti į projektą, peržiūrėti brėžinius ir susitikrinti matmenis pagal faktą būtina.

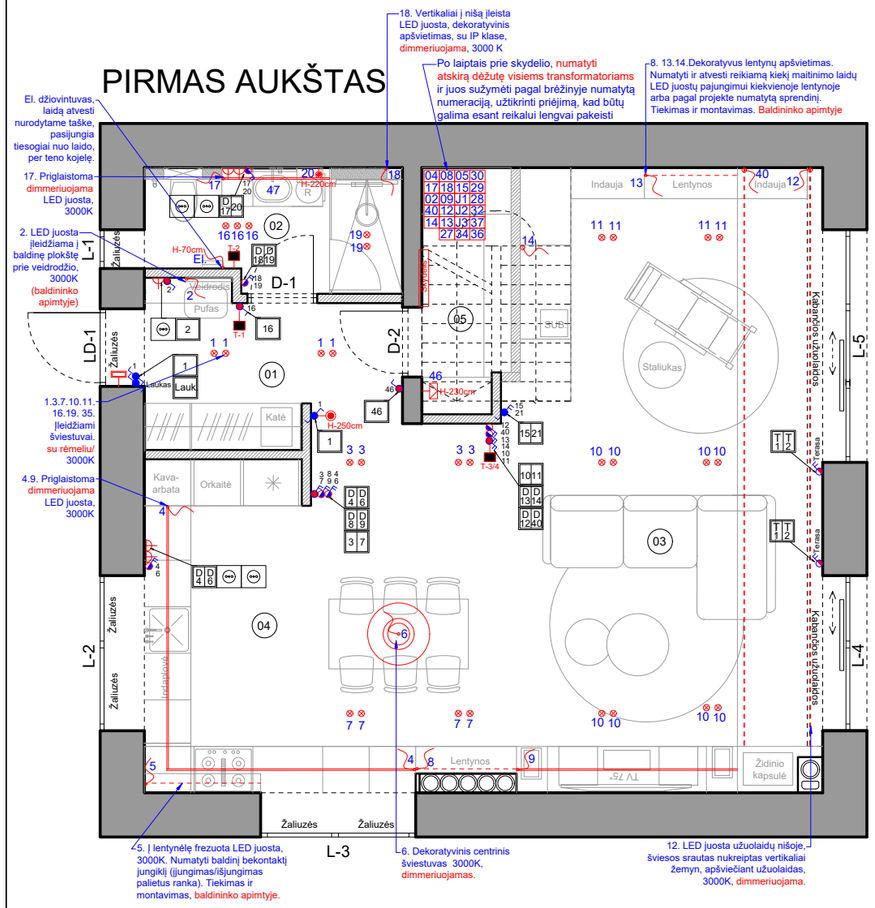



DIZAINAS

INTERJERO PROJEKTAS

Privatus namas

126,66 m^2

2026-05-15

PROJEKTAS:
Privatus namas

INTERJERO STUDIJA:
www.indizainas.lt

PROJEKTO AUTORĖS:
Indrė Kupčiūnaitė
Skaistė Bumbliauskė

APŠVIETIMO PROJEKTAS (su aprašymu)

VISUS PAKEITIMUS DERINTI SU PROJEKTO AUTORIUMI ARBA UŽSAKOVU. VISUS PRIRIŠIMŲ NEATITIKIMUS PASTEBĖJUS VIETOJE, PRANEŠTI INTERJERO AUTORIUI. MATMENIS STATYBININKAI /GAMINTOJAI TIKRINASI OBJEKTO VIETOJE. NEATITIKIMAS SITUACIJAI STATYBININKO/ GAMINTOJO ATSAKOMYBĖ

05/ spauda A3

El.Nr.	PATALPA	m^2
	PIRMAS AUKŠTAS	
01.	Tambūras	5,85 m^2
02.	Vonios kambarys Nr.1	5,41 m^2
03.	Svetainė	30,67m^2
04.	Virtuvė/Valgomasis	20,08 m^2
05.	Sandėliukas	3,55 m^2
	VISO:	65,56 m^2

El.Nr.	PATALPA	m^2
	ANTRAS AUKŠTAS	
06.	Koridorius	4,13 m^2
07.	Miegamasis	13,33 m^2
08.	Drabužinė	7,36 m^2
09.	Vonios kambarys Nr.2	11,10 m^2
10.	Svečių kambarys	13,38 m^2
11.	Darbo kambarys	11,80 m^2
	VISO:	61,10 m^2

SUTARTINIAI ŽYMĖJIMAI	
	Sieninis namų skambutis
	Signalizacijos pulto ar kt. pulto ir Domofono laidų taškas. H-150cm, arba tikrinti galimą vietą pagal faktą
	Jungiklis 1-o ir 2-jų kl.
	Perjungėjas 1-o ir 2-jų kl.
	1-o, 2-jų kl. (push) dimeris iš vienos vietos arba su perjungimo valdikliu iš kelių vietų
	Transformatorius, visus sudėti naujai montuojamoje dežutėje prie skydelio
	Termostatas H-150cm. Šildomoms grindims Sulygiuoti montuojant su jungikliu
	Sieninis būvio daviklis, H-270cm sulygiuoti su jungikliu
	Horizontalus rėmelio žymėjimas
	Vertikalaus rėmelio žymėjimas

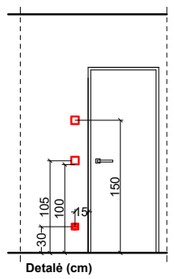

Detalė (cm)

Montuojant rozetes, jungiklius ir termostatus vadovautis šia nurodyta schema matuojant nuo durų angos krašto, sienos kampo ir t.t. jeigu brėžinyje neuždėtas kitas matmuo

PASTABOS:

Projekto matmenis darbuotojai adaptuoja pagal faktinius poreikius arba technologiją, nenukrypstant ženkliai nuo projekto idėjos. Pririšimų paklaida galima.

Projekte nevykdoma autorinė projekto priežiūra, kilus kausimams skambinti užsakovui.Projekto autorius visus klausimus derina tik su užsakovu.

Prieš atliekant darbus, įsigilinti į projektą, peržiūrėti brėžinius ir susitikrinti matmenis pagal faktą būtina.

PIRMAS AUKŠTAS

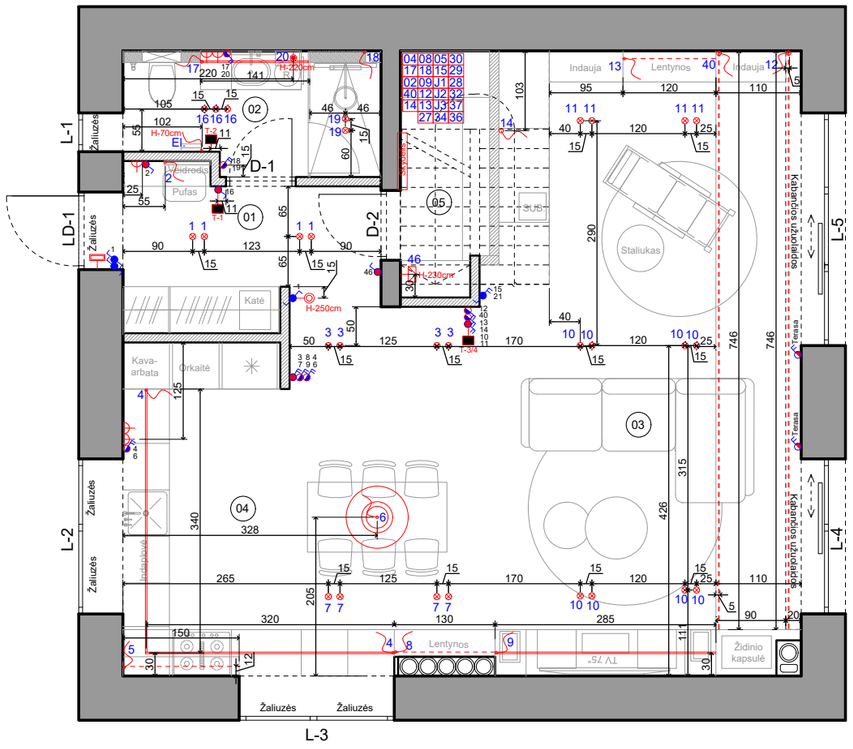

ANTRAS AUKŠTAS

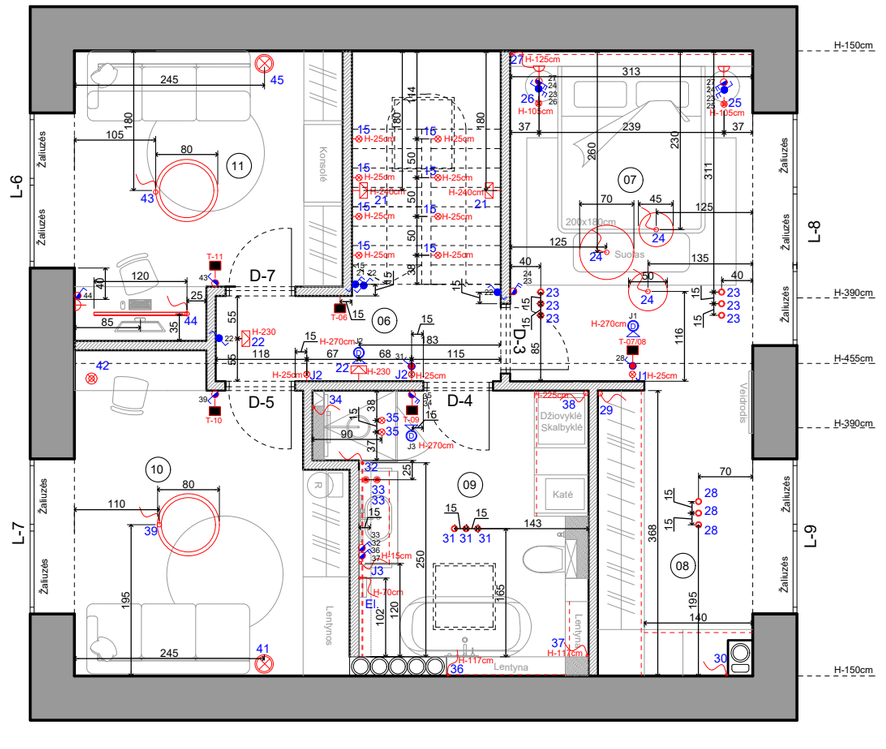



DIZAINAS

INTERJERO PROJEKTAS

Privatus namas

126,66 m^2

2026-05-15

PROJEKTAS:
Privatus namas

INTERJERO STUDIJA:
www.indizainas.lt

PROJEKTO AUTORĖS:
Indrė Kupčiūnaitė
Skaistė Bumbliauskė

APŠVIETIMO PROJEKTAS
(su matmenimis)

VISUS PAKEITIMUS DERINTI SU PROJEKTO AUTORIUMI ARBA UŽSAKOVU. VISUS PRIRIŠIMŲ NEATITIKIMUS PASTEBĖJUS VIETOJE, PRANEŠTI INTERJERO AUTORIUI. MATMENIS STATYBININKAI /GAMINTOJAI TIKRINASI OBJEKTO VIETOJE. NEATITIKIMAS SITUACIJAI STATYBININKO/ GAMINTOJO ATSAKOMYBĖ

06/ spauda A3

Eil.Nr.	PATALPA	m^2
	PIRMAS AUKŠTAS	
01.	Tambūras	5,85 m^2
02.	Vonios kambarys Nr.1	5,41 m^2
03.	Svetainė	30,67m^2
04.	Virtuvė/Valgomasis	20,08 m^2
05.	Sandėliukas	3,55 m^2
	VISO:	*65,56 m^2*

Eil.Nr.	PATALPA	m^2
	ANTRAS AUKŠTAS	
06.	Koridorius	4,13 m^2
07.	Miegamasis	13,33 m^2
08.	Drabužinė	7,36 m^2
09.	Vonios kambarys Nr.2	11,10 m^2
10.	Svečių kambarys	13,38 m^2
11.	Darbo kambarys	11,80 m^2
	VISO:	*61,10 m^2*

PASTABOS:

Projekto matmenis darbuotojai adaptuoja pagal faktinius poreikius arba technologiją, nenukrypstant ženkliai nuo projekto idėjos. Pririšimų paklaida galima.

Projekte nevykdoma autorinė projekto priežiūra, kilus kausimams skambinti užsakovui.Projekto autorius visus klausimus derina tik su užsakovu.

Prieš atliekant darbus, įsigilinti į projektą, peržiūrėti brėžinius ir susitikrinti matmenis pagal faktą būtina.

Išklotinė patapos Nr. 5-6

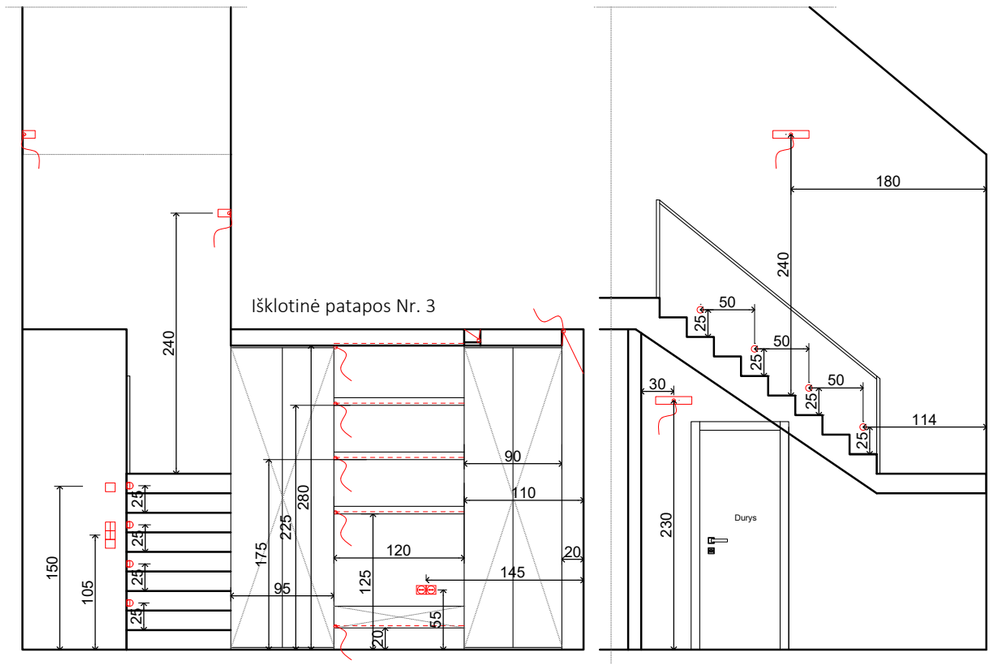

Išklotinė patapos Nr. 3

Išklotinė patapos Nr. 2

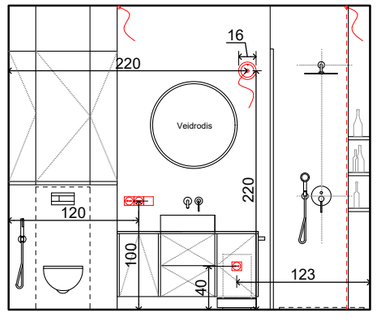

Išklotinė patapos Nr. 2

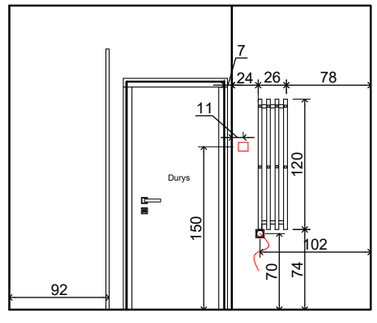

Išklotinė patapos Nr. 3-4

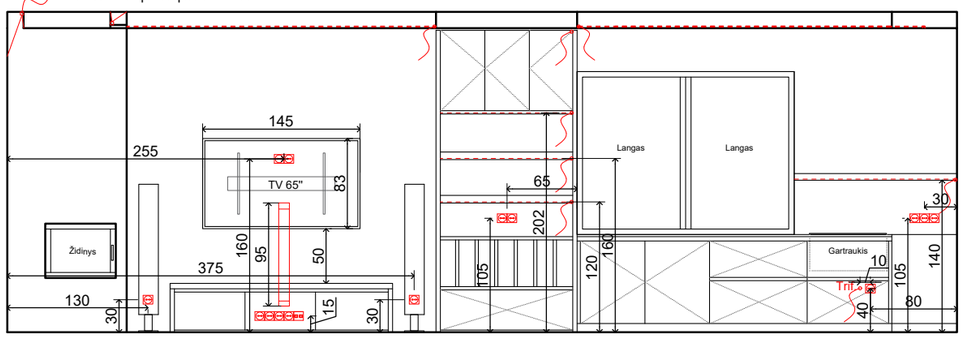

Išklotinė patapos Nr. 4

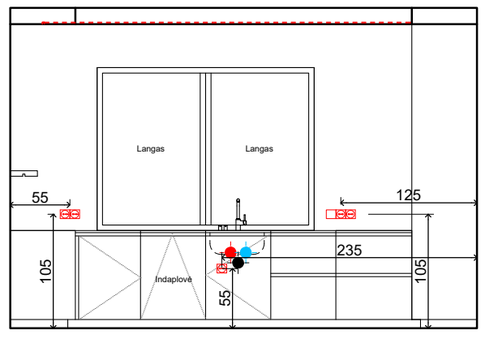

Išklotinė patapos Nr. 4

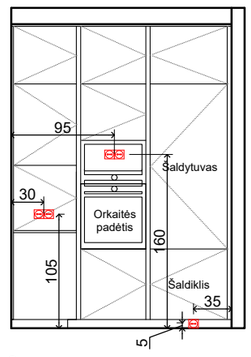

Išklotinė patapos Nr. 7

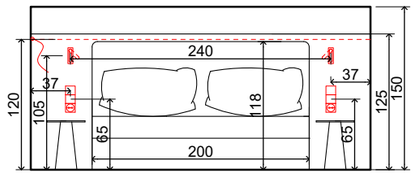

Išklotinė patapos Nr. 9

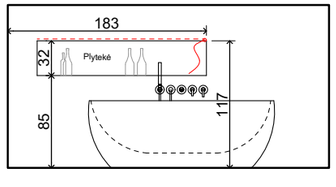

Išklotinė patapos Nr. 9

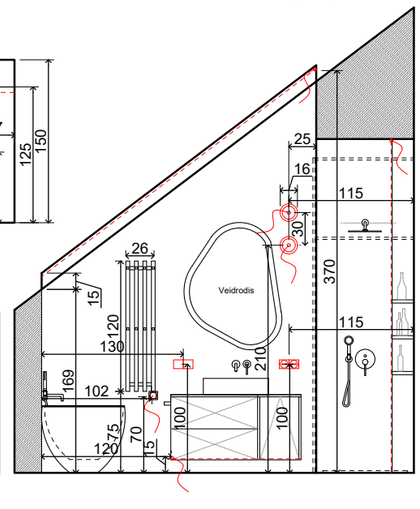

Išklotinė patapos Nr. 9

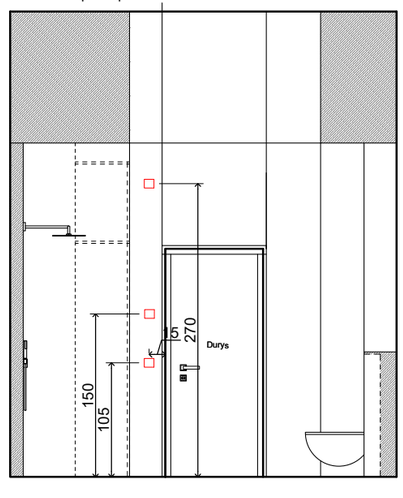

Išklotinė patapos Nr. 9

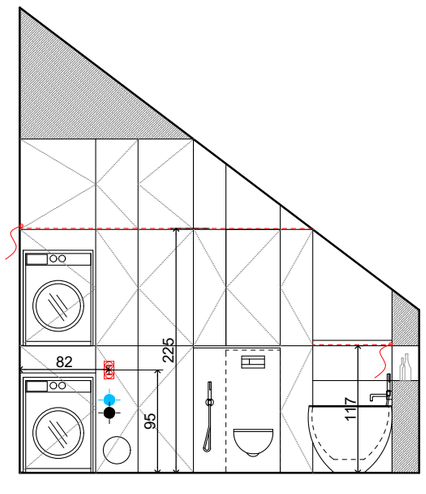

DIZAINAS

INTERJERO PROJEKTAS

Privatus namas

126,66 m^2

2026-05-20

PROJEKTAS:
Privatus namas

INTERJERO STUDIJA:
www.indizainas.lt

PROJEKTO AUTORĖS:
Indrė Kupčiūnaitė
Skaistė Bumbliauskė

ROZEČIŲ IR ŠVIESTUVŲ IŠKLOTINĖS (su matmenimis)

VISUS PAKEITIMUS DERINTI SU PROJEKTO AUTORIUMI ARBA UŽSAKOVU. VISUS PRIRIŠIMŲ NEATITIKIMUS PASTEBĖJUS VIETOJE, PRANEŠTI INTERJERO AUTORIUI. MATMENIS STATYBININKAI /GAMINTOJAI TIKRINASI OBJEKTO VIETOJE. NEATITIKIMAS SITUACIJAI STATYBININKO/ GAMINTOJO ATSAKOMYBĖ

07/ spauda A3

EiLNr.	PATALPA	m^2
	PIRMAS AUKŠTAS	
01.	Tambūras	5,85 m^2
02.	Vonios kambarys Nr.1	5,41 m^2
03.	Svetainė	30,67m^2
04.	Virtuvė/Valgomasis	20,08 m^2
05.	Sandėliukas	3,55 m^2
	VISO:	65,56 m^2

EiLNr.	PATALPA	m^2
	ANTRAS AUKŠTAS	
06.	Koridorius	4,13 m^2
07.	Miegamasis	13,33 m^2
08.	Drabužinė	7,36 m^2
09.	Vonios kambarys Nr.2	11,10 m^2
10.	Svečių kambarys	13,38 m^2
11.	Darbo kambarys	11,80 m^2
	VISO:	61,10 m^2

SUTARTINIAI ŽYMĖJIMAI	
	Standartinio kištuko rozetė
INT	Internetinio laido rozetė
R+2xUSB	USB x2 + kištuko rozetė
	Užmaitinimo laidas
	Laidų kanalas, pravesti per sieną, storis parenkamas pagal poreikį ir laidų kiekį
	Horizontalus rėmelio žymėjimas
	Vertikalaus rėmelio žymėjimas

PASTABOS:

Projekto matmenis darbuotojai adaptuoja pagal faktinius poreikius arba technologiją, nenukrypstant ženkliai nuo projekto idėjos. Pririšimų paklaida galima.

Projekte nevykdoma autorinė projekto priežiūra, kilus kausimams skambinti užsakovui.Projekto autorius visus klausimus derina tik su užsakovu.

Prieš atliekant darbus, įsigilinti į projektą, peržiūrėti brėžinius ir susitikrinti matmenis pagal faktą būtina.

PIRMAS AUKŠTAS

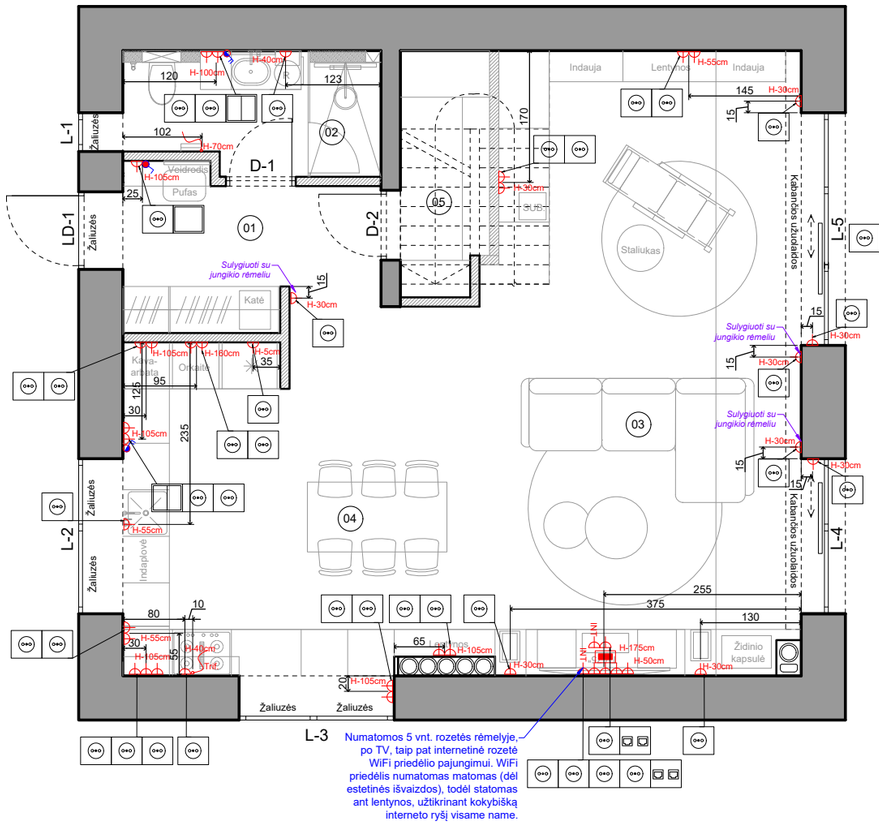

ANTRAS AUKŠTAS

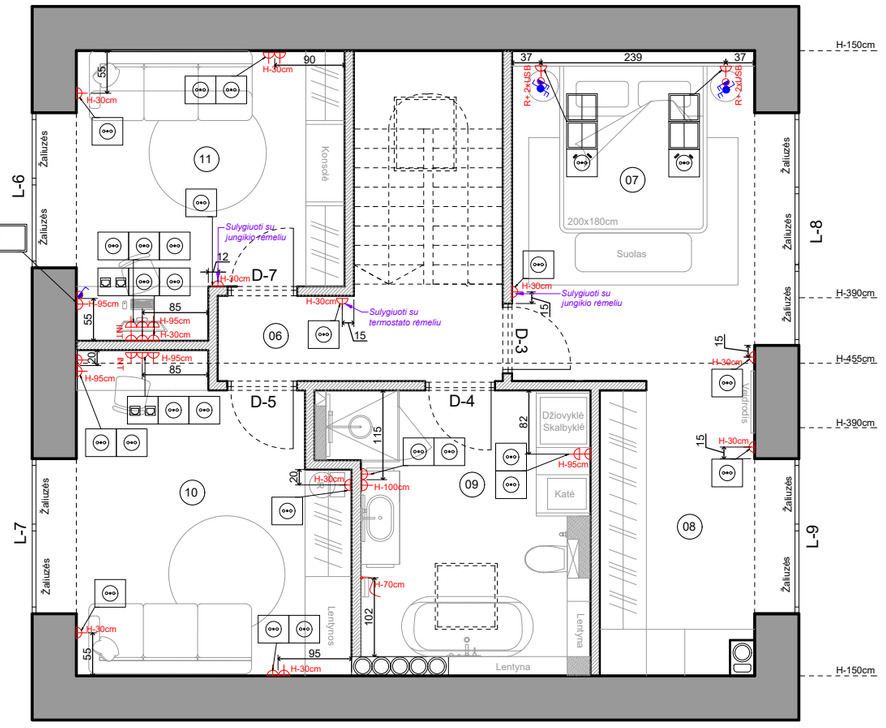

Numatomos rozečių serija
ABB Future serija "Linear"
(spalva derinama prieš užsakant)



Kaitlentė su integruotu gartraukiu
(modeli tikslina užsakovas)



Laidų kanalas sienoje- pavyzdys



Namų wifi interneto sistema

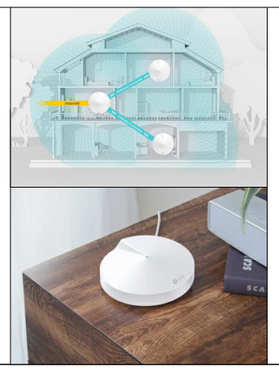

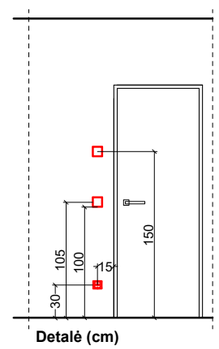

Montuojant rozetes, jungiklius ir termostatus vadovautis šia nurodyta schema matuojant nuo durų angos krašto, sienos kampo ir t.t. jeigu brėžinyje neužrėdėtas kitas matmuo

DIZAINAS

INTERJERO PROJEKTAS

Privatus namas
126,66 m^2

2026-05-20

PROJEKTAS:
Privatus namas

INTERJERO STUDIJA:
www.indizainas.lt

PROJEKTO AUTORĖS:
Indrė Kupčiūnaitė
Skaistė Bumbliauskė

ROZEČIŲ PROJEKTAS
(su aprašymu)

VISUS PAKEITIMUS DERINTI SU PROJEKTO AUTORIUMI ARBA UŽSAKOVU. VISUS PRIRIŠIMŲ NEATITIKIMUS PASTEBĖJUS VIETOJE, PRANEŠTI INTERJERO AUTORIUI. MATMENIS STATYBININKAI /GAMINTOJAI TIKRINASI OBJEKTO VIETOJE. NEATITIKIMAS SITUACIJAI STATYBININKO/ GAMINTOJO ATSAKOMYBĖ

08/ spauda A3

EilNr.	PATALPA	m^2
	PIRMAS AUKŠTAS	
01.	Tambūras	5,85 m^2
02.	Vonios kambarys Nr.1	5,41 m^2
03.	Svetainė	30,67m^2
04.	Virtuvė/Valgomasis	20,08 m^2
05.	Sandėliukas	3,55 m^2
	VISO:	65,56 m^2

EilNr.	PATALPA	m^2
	ANTRAS AUKŠTAS	
06.	Koridorius	4,13 m^2
07.	Miegamasis	13,33 m^2
08.	Drabužinė	7,36 m^2
09.	Vonios kambarys Nr.2	11,10 m^2
10.	Svečių kambarys	13,38 m^2
11.	Darbo kambarys	11,80 m^2
	VISO:	61,10 m^2

SUTARTINIAI ŽYMĖJIMAI	
	Šlaitinės lubos montuojamos iš G/k H~440~150cm Lubų dažai derinami vetoje prie pasirinktos mikrocemento spalvos.
	Tiesios G/k lubos, nuleidžiamos tik tiek kiek reikia laidams pravesti H~295cm. Lubos dengiamos mikrocementu, spalva „Bone“, tekstūra „Medium“.
	Tiesios G/k lubos, nuleidžiamos tiek kiek reikia komunikacijoms pravesti H~280cm Lubos dažomos tamsia spalva, NCS S 7502-R
	Lubų niša skirta paslėptai LED juostai, Nišos dažai derinami vetoje prie pasirinktos mikrocemento spalvos.
	Tiesios G/k lubos, nuleidžiamos tiek kiek reikia komunikacijoms pravesti H~280cm Lubos dengiamos mikrocementu, spalva „Bone“, tekstūra „Medium“.
	Tiesios G/k lubos, H~307cm. ir H~400cm. Lubų dažai derinami vetoje prie pasirinktos mikrocemento spalvos.

PASTABOS:

Projekto matmenis darbuotojai adaptuoja pagal faktinius poreikius arba technologiją, nenukrypstant ženkliai nuo projekto idėjos. Pririšimų paklaida galima.

Projekte nevykdoma autorinė projekto priežiūra, kilus kausimams skambinti užsakovui.Projekto autorius visus klausimus derina tik su užsakovu.

Prieš atliekant darbus, įsigilinti į projektą, peržiūrėti brėžinius ir susitikrinti matmenis pagal faktą būtina.

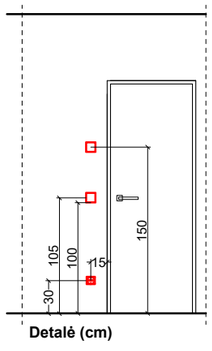

Detalė (cm)

Montuojant rozetes, jungiklius ir termostatus vadovautis šia nurodyta schema matuojant nuo durų angos krašto, sienos kampo ir t.t. jeigu brėžinyje neužrašytas kitas matmuo

PIRMAS AUKŠTAS

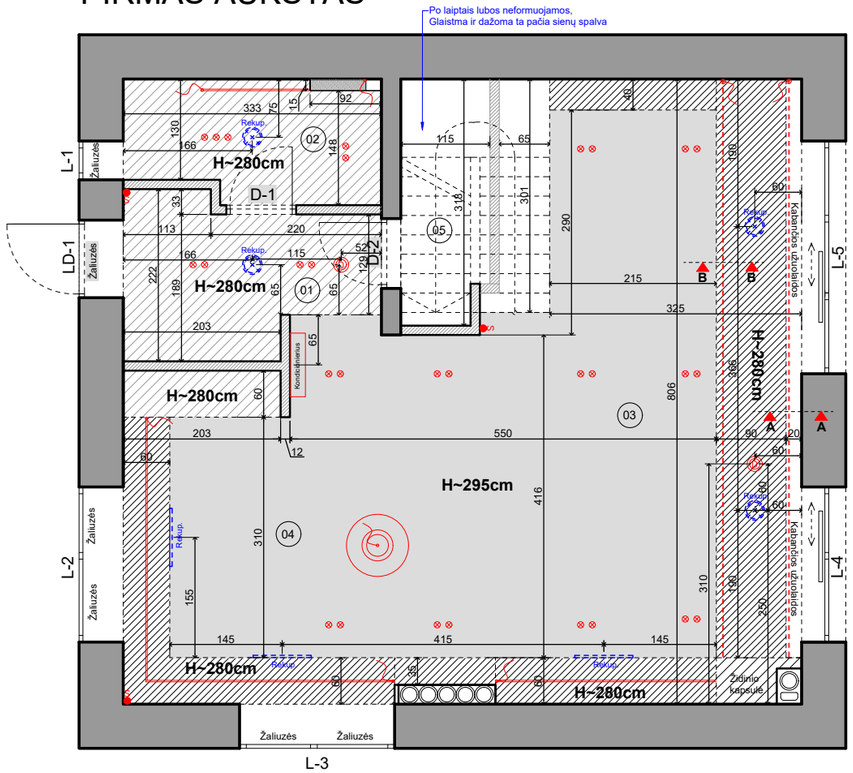

ANTRAS AUKŠTAS

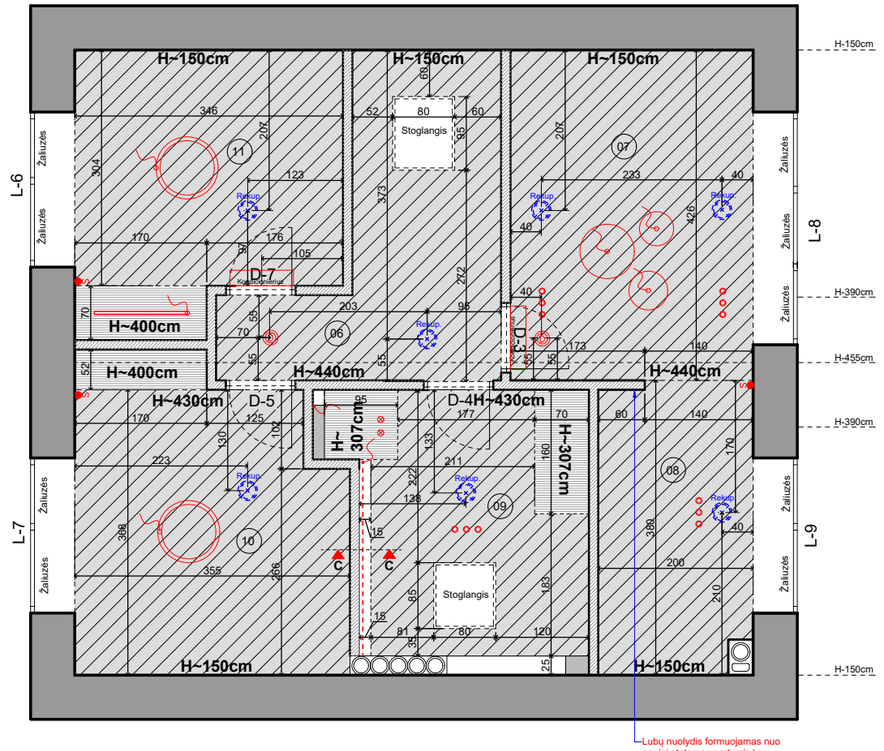

Detalė "A-A" mm.

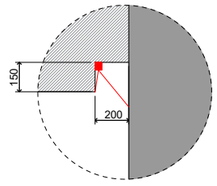

Detalė "B-B" mm.

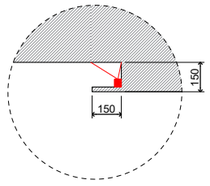

Detalė "C-C" mm.

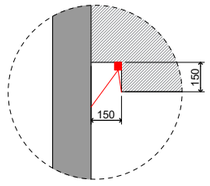

PASTABOS:

Numatytus mūsų projekte, rekuperacijos difūzorius, dūmų detektorius, signalizacijos daviklius, kondicionierius, jų vietas pakoreguoti pagal technologiją, taip kad nepataikyti į šviestuvų ar kitų numatomų objektų lubose vietas, tai nėra vienareikšmiškai technologiją atitinkantis sprendimas, viską pasitikslinti su savo srities specialistais.

Rekup. Rekup.

Apvalus ir plyšinis priglaistomi difūzoriai

Specialistams patikrinti ar difūzorių numatyta pakankamai ir ar tinkamos jų vietos, paruošti rekuperacijos projektą, taip, kad nepataikyti į šviestuvų numatytas vietas

Tikslius naudojamo daikto matmenis numato specialistas. Priklausomai nuo reikiamo vamzdžio storio.



Sieninis kondicionierius

Kondicionieriaus modelį tikslina užsakovas. Montavimo vietą pasitikslinti su savo srities specialistu, prieš tai atsižvelgus į projekte numatytas apdailos ir apšvietimo idėjas, neužstoti dekoratyvių elementų, ar šviestuvų.

Kondicionierius



Lubinis dūmų detektorius su įleidžiama ir priglaistoma detale



Sieninis signalizacijos daviklis



Visose g/k lubose suformuoti tarpelius, šešėlinę siūlę, tarp lubų ir sienos, nišose taip pat numatome šešėlinę siūlę



DIZAINAS

INTERJERO PROJEKTAS

Privatus namas

126,66 m^2

2026-05-20

PROJEKTAS:
Privatus namas

INTERJERO STUDIJA:
www.indizainas.lt

PROJEKTO AUTORĖS:
Indrė Kupčiūnaitė
Skaistė Bumbliauskė

LUBŲ PLANAS
(su matmenimis)

VISUS PAKEITIMUS DERINTI SU PROJEKTO AUTORIUMI ARBA UŽSAKOVU. VISUS PRIRIŠIMŲ NEATITIKIMUS PASTEBĖJUS VIETOJE, PRANEŠTI INTERJERO AUTORIUI. MATMENIS STATYBININKAI /GAMINTOJAI TIKRINASI OBJEKTO VIETOJE. NEATITIKIMAS SITUACIJAI STATYBININKO/ GAMINTOJO ATSAKOMYBĖ

09/ spauda A3

SUTARTINIAI ŽYMĖJIMAI

Plytelė 186869 | BRE PH6 12 RM
MAT 120X60
29,54m2
be atsargos ir lentynėlių
užsakomą kiekį tikslina tiekėjas

Dažoma NCS S 1502-Y
Spalva tikslinama, kuo artimesnė
mikro cemento spalvai BONE

Baldinė plokštė
K696PV
UMBER PRIMAVERA OAK
KRONOSPAN



Plytelė 186869 | BRE PH6 12 RM
MAT 120X60
Baldinė plokštė
K696PV
UMBER PRIMAVERA OAK
KRONOSPAN

PASTABOS:

Projekte nevykdoma autorinė projekto priežiūra,kilus kausimams skambinti užsakovui. Projekto autorius visus klausimus derina tik su užsakovu.

Prieš atliekant darbus, įsigilinti į projektą, peržiūrėti brėžinius ir susitikrinti matmenis pagal faktą būtina.

Tikslų užsakomų plytelių kiekį tikslina tiekėjas, brėžiniuose nurodomas grynasis kiekis be rezervo

Visos plytelės klijuojamosminimaliu 1mm intarpu



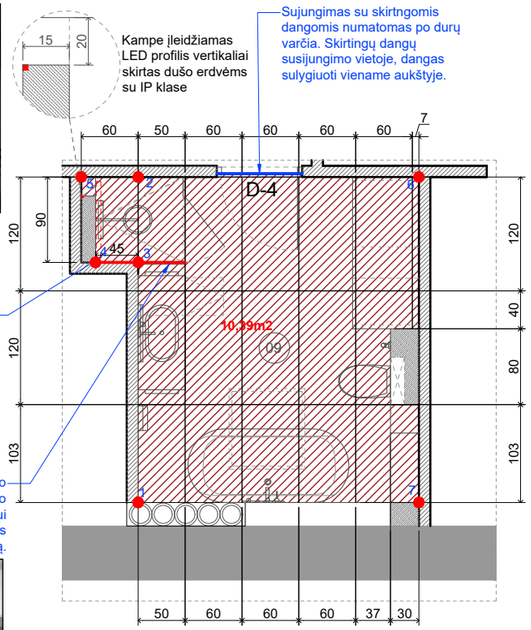



3D

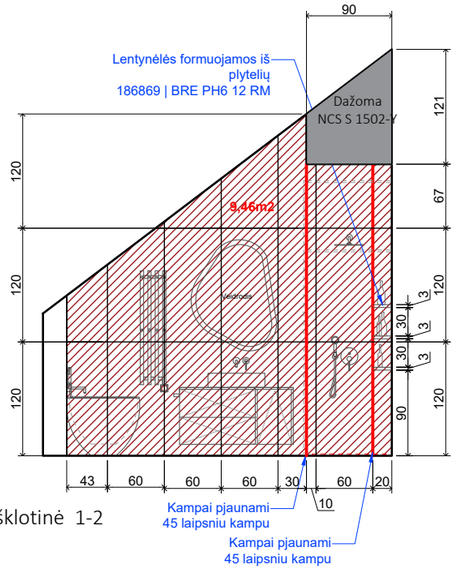

Išklotinė 1-2

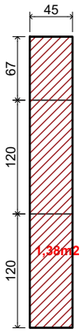

Išklotinė 3-4

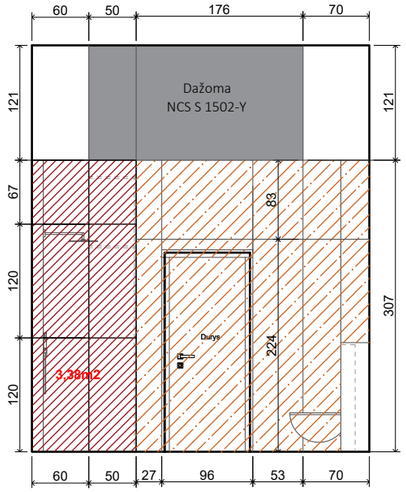

Išklotinė 5-6

Išklotinė 7-1

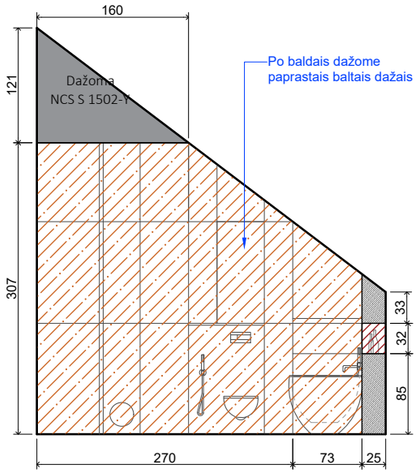

Išklotinė 6-7



Paslėpto apšvietimo PVZ



Lentynėlių klijavimo principas



Kampai jungiami
45 laipsniu kampu

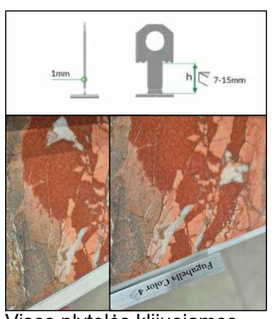

Visos plytelės klijuojamos
1mm minimaliausiu tarpu
Fuga FUGABELLA 4

DIZAINAS

INTERJERO
PROJEKTAS

Privatus namas
126,66 m²

2026-06-15

PROJEKTAS:
Privatus namas

INTERJERO STUDIJA:
www.indizainas.lt

PROJEKTO AUTORĖS:
Indrė Kupčiūnaitė
Skaistė Bumbliauskė

Vonios kambario 09
plytelių klijavimo planas

VISUS PAKEITIMUS DERINTI SU PROJEKTO AUTORIUMI ARBA UŽSAKOVU. VISUS PRIRIŠIMŲ NEATITIKIMUS PASTEBĖJUS VIETOJE, PRANEŠTI INTERJERO AUTORIUI. MATMENIS STATYBININKAI /GAMINTOJAI TIKRINASI OBJEKTO VIETOJE. NEATITIKIMAS SITUACIJAI STATYBININKO/ GAMINTOJO ATSAKOMYBĖ

10/ spauda A3

SUTARTINIAI ŽYMĖJIMAI	
	Plytelė MYSTONE TRAVERTINO SILVER RETT 120X60 18,44m2 be atsargos ir lentynėlių užsakomą kiekį tikslina tiekėjas
	Dengiama mikro cementu spalva Bone tekstūra Medium
	Baldinė plokštė K696PV UMBER PRIMAVERA OAK KRONOSPAN



Plytelė MYSTONE TRAVERTINO
SILVER RETT 120X60
Baldinė plokštė
K696PV
UMBER PRIMAVERA OAK
KRONOSPAN

PASTABOS:

Projekte nevykdoma autorinė projekto priežiūra,kilus kausimams skambinti užsakovui. Projekto autorius visus klausimus derina tik su užsakovu.

Prieš atliekant darbus, įsigilinti į projektą, peržiūrėti brėžinius ir susitikrinti matmenis pagal faktą būtina.

Tikslų užsakomų plytelių kiekį tikslina tiekėjas, brėžiniuose nurodomas grynasis kiekis be rezervo

Visos plytelės klijuojamosminimaliu 1mm intarpu



Kampe įleidžiamas LED profilis vertikaliai skirtas dušo erdvėms su IP klase

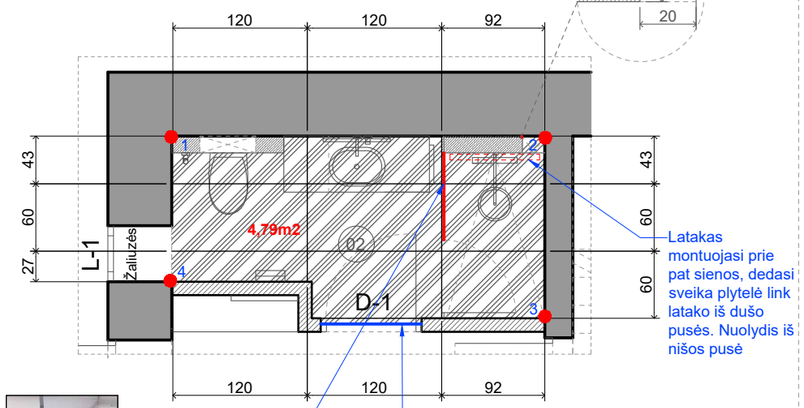





3D

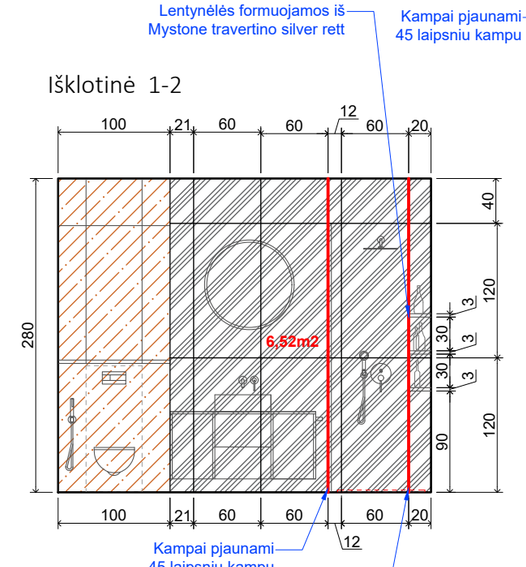



Paslėpto apšvietimo PVZ



Lentynėlių klijavimo principas



Kampai jungiami
45 laipsniu kampu



Visos plytelės klijuojamos
1mm minimaliausiu tarpu
Fuga FUGABELLA 20

DIZAINAS

INTERJERO
PROJEKTAS

Privatus namas
126,66 m²

2026-06-15

PROJEKTAS:
Privatus namas

INTERJERO STUDIJA:
www.indizainas.lt

PROJEKTO AUTORĖS:
Indrė Kupčiūnaitė
Skaistė Bumbliauskė

Vonios kambario 02
plytelių klijavimo planas

VISUS PAKEITIMUS DERINTI SU PROJEKTO AUTORIUMI ARBA UŽSAKOVU. VISUS PRIRIŠIMŲ NEATITIKIMUS PASTEBĖJUS VIETOJE, PRANEŠTI INTERJERO AUTORIUI. MATMENIS STATYBININKAI /GAMINTOJAI TIKRINASI OBJEKTO VIETOJE. NEATITIKIMAS SITUACIJAI STATYBININKO/ GAMINTOJO ATSAKOMYBĖ

11/ spauda A3

Eil.Nr.	PATALPA	m²
	PIRMAS AUKŠTAS	
01.	Tambūras	5,85 m²
02.	Vonios kambarys Nr.1	5,41 m²
03.	Svetainė	30,67m²
04.	Virtuvė/Valgomasis	20,08 m²
05.	Sandėliukas	3,55 m²
	VISO:	65,56 m²

Eil.Nr.	PATALPA	m²
	ANTRAS AUKŠTAS	
06.	Koridorius	4,13 m²
07.	Miegamasis	13,33 m²
08.	Drabužinė	7,36 m²
09.	Vonios kambarys Nr.2	11,10 m²
10.	Svečių kambarys	13,38 m²
11.	Darbo kambarys	11,80 m²
	VISO:	61,10 m²

	Mikro cementas Spalva Bone Tekstūra medium
	Baldinė plokštė K696 Umber Primavera Oak
	Po baldais dažoma balta spalva
	Dažoma NCS S 1502-Y Spalva tikslinama, kuo artimesnė mikro cemento spalvai BONE
	Dažoma NCS S 7502-R
	Plytelė Kronos nativa vena lapillo 120 x 60cm **19,73m2** be atsargos Tikslina tiekėjas
	Visos plytelės klijuojamos 1mm minimaliausiu tarpu Fuga FUGABELLA 36
	Plytelė MYSTONE TRAVERTINO SILVER RETT 120X60
	Plytelė 186869 | BRE PH6 12 RM MAT 120X60

PASTABOS:

Projekto matmenis darbuotojai adaptuoja pagal faktinius poreikius arba technologiją, nenukrypstant ženkliai nuo projekto idėjos. Pririšimų paklaida galima.

Projekte nevykdoma autorinė projekto priežiūra, kilus kausimams skambinti užsakovui.Projekto autorius visus klausimus derina tik su užsakovu.

Prieš atliekant darbus, įsigilinti į projektą, peržiūrėti brėžinius ir susitikrinti matmenis pagal faktą būtina.

PIRMAS AUKŠTAS

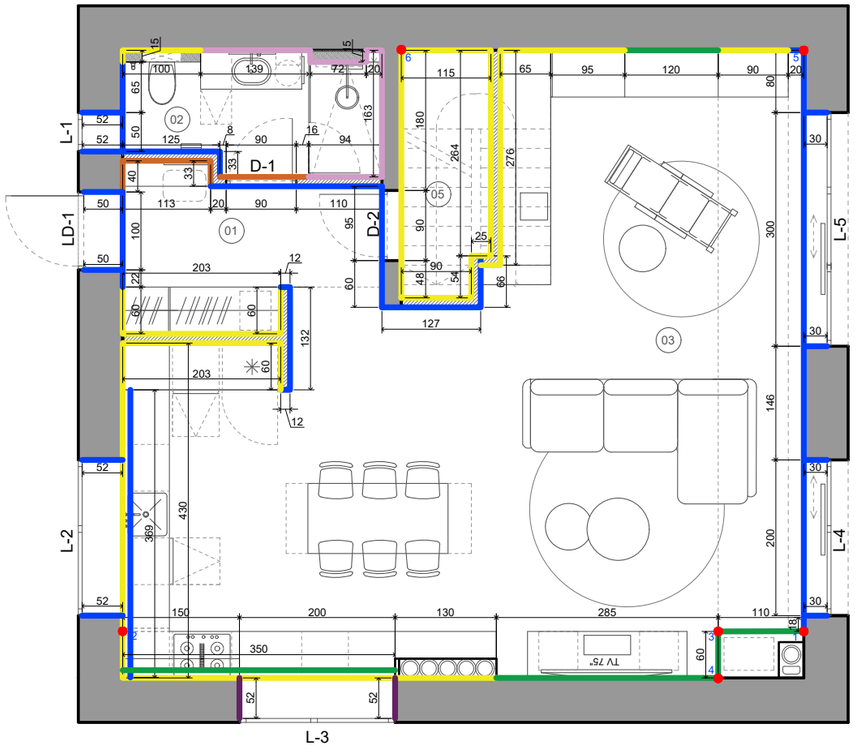

ANTRAS AUKŠTAS

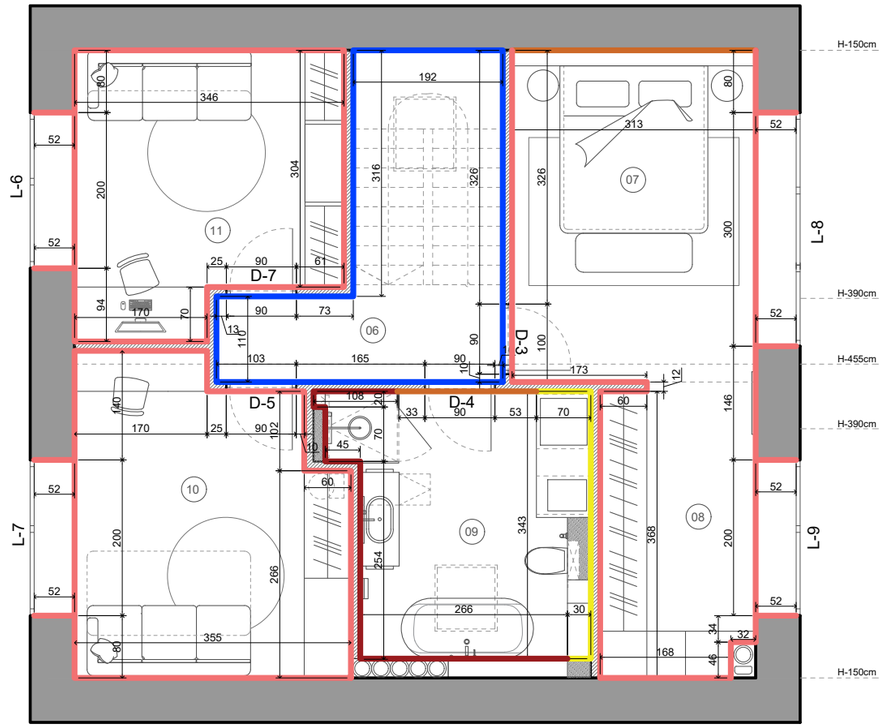

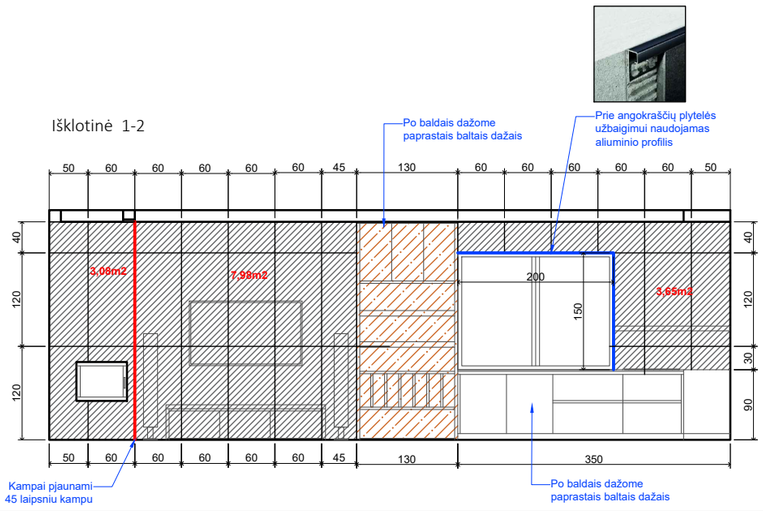

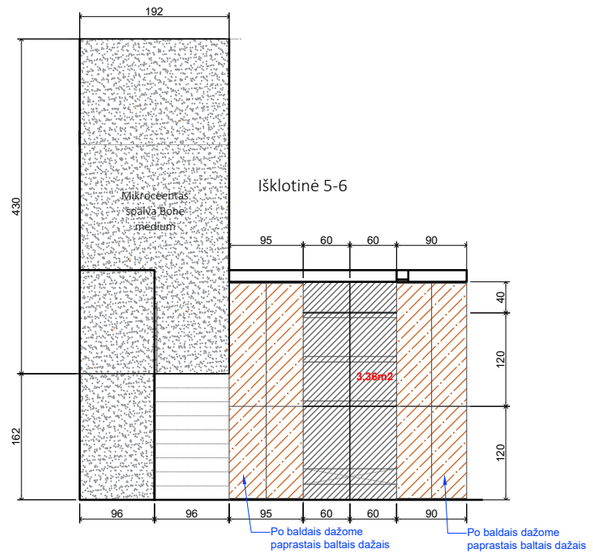



3D

DIZAINAS

INTERJERO PROJEKTAS

Privatus namas

126,66 m²

2026-06-15

PROJEKTAS:

Privatus namas

INTERJERO STUDIJA:
www.indizainas.lt

PROJEKTO AUTORĖS:
Indrė Kupčiūnaitė
Skaistė Bumbliauskė

SIENŲ APDAILOS PROJEKTAS

VISUS PAKEITIMUS DERINTI SU PROJEKTO AUTORIUMI ARBA UŽSAKOVU. VISUS PRIRIŠIMŲ NEATITIKIMUS PASTEBĖJUS VIETOJE, PRANEŠTI INTERJERO AUTORIUI. MATMENIS STATYBININKAI /GAMINTOJAI TIKRINASI OBJEKTO VIETOJE. NEATITIKIMAS SITUACIJAI STATYBININKO/ GAMINTOJO ATSAKOMYBĖ

12/ spauda A3

Eil.Nr.	PATALPA	m²
	PIRMAS AUKŠTAS	
01.	Tambūras	5,85 m²
02.	Vonios kambarys Nr.1	5,41 m²
03.	Svetainė	30,67m²
04.	Virtuvė/Valgomasis	20,08 m²
05.	Sandėliukas	3,55 m²
	VISO:	65,56 m²

Eil.Nr.	PATALPA	m²
	ANTRAS AUKŠTAS	
06.	Koridorius	4,13 m²
07.	Miegamasis	13,33 m²
08.	Drabužinė	7,36 m²
09.	Vonios kambarys Nr.2	11,10 m²
10.	Svečių kambarys	13,38 m²
11.	Darbo kambarys	11,80 m²
	VISO:	61,10 m²



Mikro cementas
Spalva Bone
Tekstūra medium
67,67m2 Be atsargos



Vinilas
FLOOREX Roma Oak
58,78m2 Be atsargos

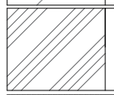

Plytelė MYSTONE TRAVERTINO SILVER RETT 120X60



Plytelė 186869 | BRE PH6 12 RM MAT 120X60



Grindjuostė MINI grindjuostė AL16x2

PASTABOS:

Projekto matmenis darbuotojai adaptuoja pagal faktinius poreikius arba technologiją, nenukrypstant ženkliai nuo projekto idėjos. Pririšimų paklaida galima.

Projekte nevykdoma autorinė projekto priežiūra, kilus kausimams skambinti užsakovui.Projekto autorius visus klausimus derina tik su užsakovu.

Prieš atliekant darbus, įsigilinti į projektą, peržiūrėti brėžinius ir susitikrinti matmenis pagal faktą būtina.

PIRMAS AUKŠTAS

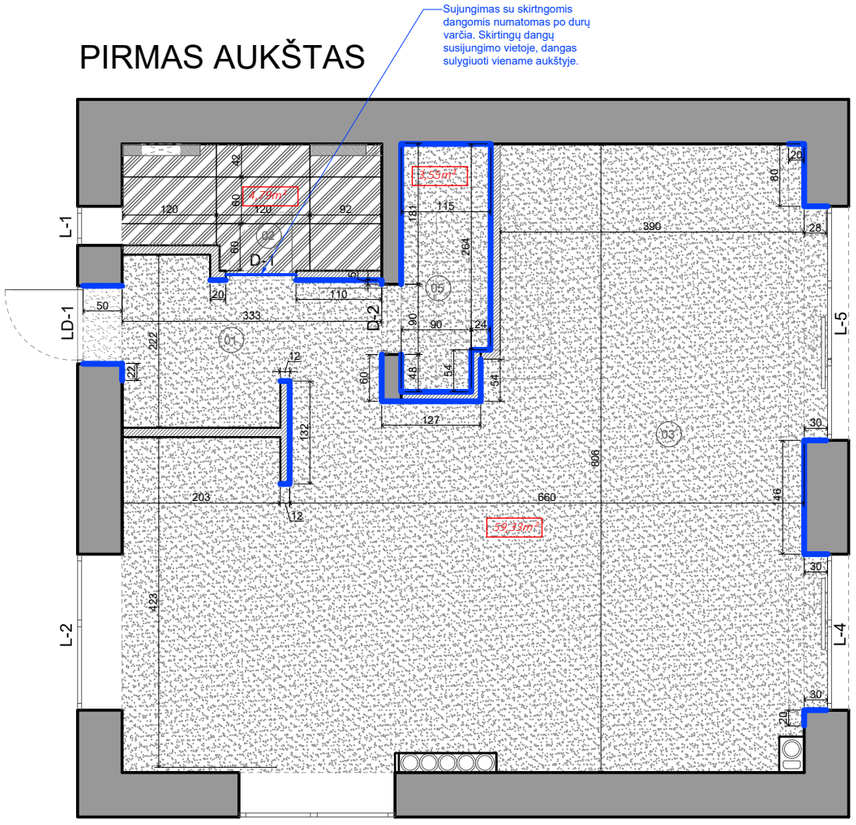

ANTRAS AUKŠTAS

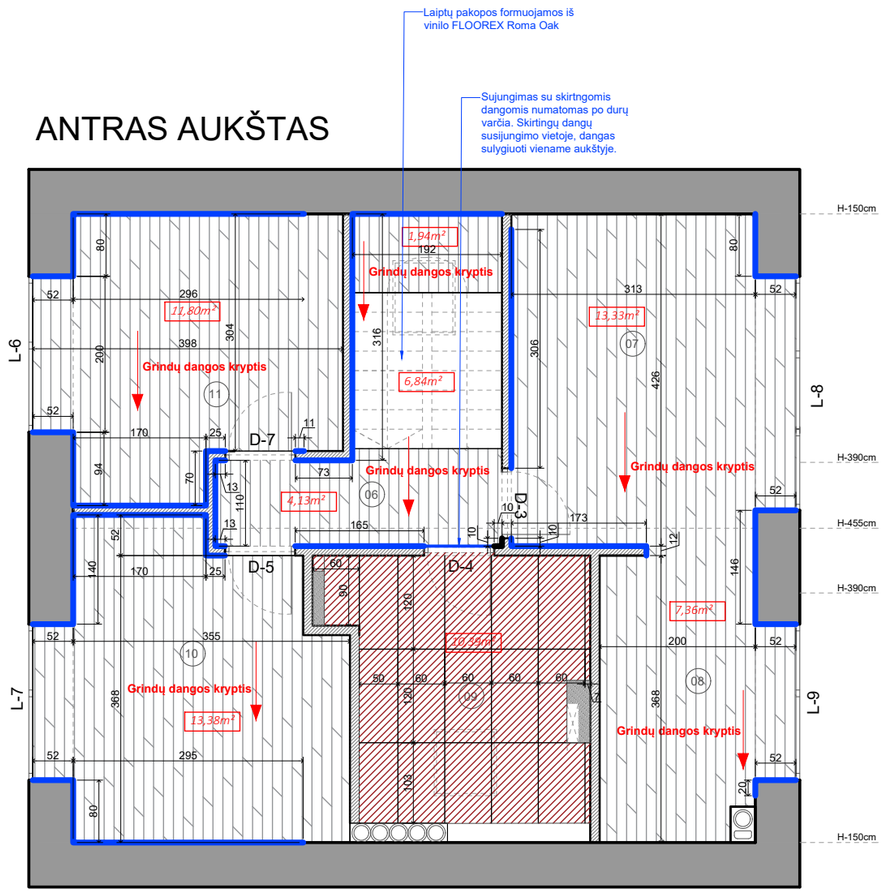



Laminuotos vidaus durys NOVA 2.1
Spalva Dark matt oak
Derinti prie baldinės plokštės
Baldinė plokštė
K696PV
UMBER PRIMAVERA OAK
KRONOSPAN



Rankenų PVZ



Laiptų pakopos formuojamos iš vinilo FLOOREX Roma Oak
Galimi keli klijavimo būdai - 1. klijuoti ant paruošto pagrindo. 2. Naudoti sujungimams profiliuką skirtą laiptms ir vinilui.



Grindjuostės:
MINI grindjuostė AL16x2

DIZAINAS

INTERJERO PROJEKTAS

Privatus namas
126,66 m²

2026-06-15

PROJEKTAS:
Privatus namas

INTERJERO STUDIJA:
www.indizainas.lt

PROJEKTO AUTORĖS:
Indrė Kupčiūnaitė
Skaistė Bumbliauskė

GRINDŲ APDAILOS PROJEKTAS

VISUS PAKEITIMUS DERINTI SU PROJEKTO AUTORIUMI ARBA UŽSAKOVU. VISUS PRIRIŠIMŲ NEATITIKIMUS PASTEBĖJUS VIETOJE, PRANEŠTI INTERJERO AUTORIUI. MATMENIS STATYBININKAI /GAMINTOJAI TIKRINASI OBJEKTO VIETOJE. NEATITIKIMAS SITUACIJAI STATYBININKO/ GAMINTOJO ATSAKOMYBĖ

13/ spauda A3

04

Baldų projektas

Individualių baldų projektiniai sprendiniai

Baldų forma, proporcijos, medžiagos ir projektinė detalizacija.

Gamybinius brėžinius rengia baldų gamintojas.

BALDINĖS PLOKŠTĖS:

MEDŽIO PLOKŠTĖ:
Gamintojas: KRONOSPAN
Kodas: K696 PV
Umber Primavera Oak



PASTABOS:

1. Tai nėra gamybiniai brėžiniai. Baldų gamintojas privalo persimatuoti faktinius matmenis objekte ir, vadovaudamasis projekto idėja, parengti technologiškai tinkamus gamybinius brėžinius.

2. Vidinę baldo dalį, įskaitant vidines plokštes (lentynų kiekį, stalčių aukščius, furnitūrą ir kitą įrangą), užsakovas derina savarankiškai su baldų gamintoju.
Šie sprendimai negali keisti baldo išorinės išvaizdos ar iš esmės keisti projekto idėjos.

3. Visa elektros instaliacija už gaminamo baldo ir darbastalio turi būti tikrinama pagal faktinę situaciją objekte (būtina).

4. Projekte vykdoma autorinė priežiūra. Kilus klausimams, juos derinti pateikiant klausimus projekto autoriui el.paštu.

5. Baldų gamintojas, viešindamas pagal šį projektą pagamintus baldus (socialiniuose tinkluose ar kituose viešuose kanaluose), įsipareigoja nurodyti projekto autores: @in.dizainas arba www.indizainas.lt

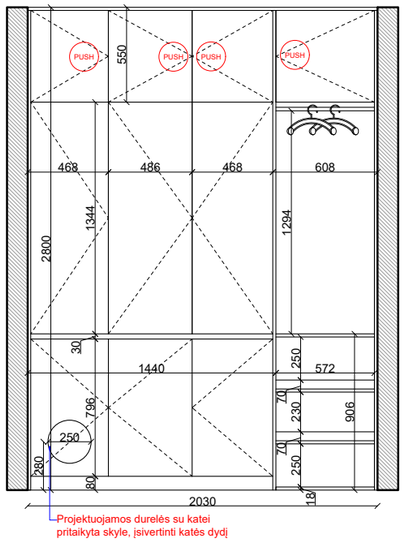

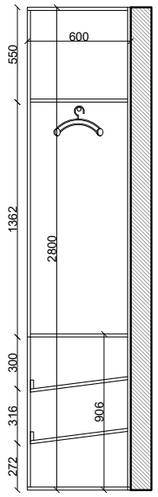

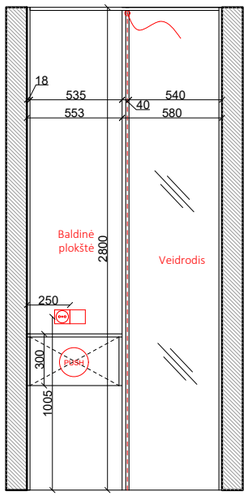

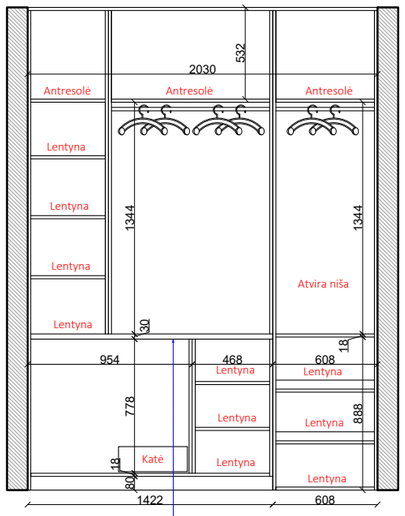

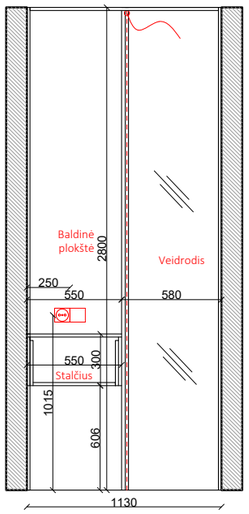

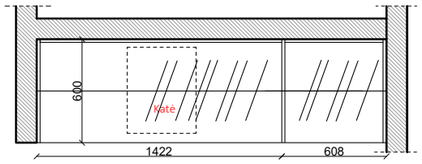

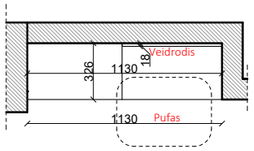



Viengubas aliuminio profilis GOLA II,
4200mm, juodos spalvos (tiekėjas Trukmė)

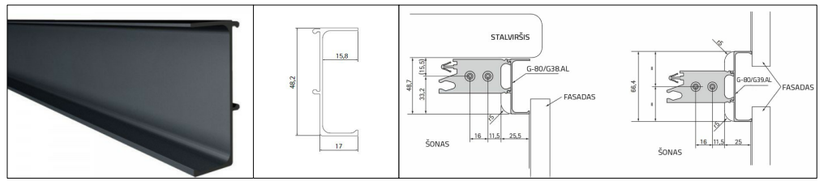

DIZAINAS

INTERJERO PROJEKTAS

Privatus namas
126,66 m²

2026-07-05

PROJEKTAS:
Privatus namas

INTERJERO STUDIJA:
www.indizainas.lt

PROJEKTO AUTORĖS:
Indrė Kupčiūnaitė
Skaistė Bumbliauskė

TAMBŪRO BALDŲ PROJEKTAS

VISUS PAKEITIMUS DERINTI SU PROJEKTO AUTORIUMI ARBA UŽSAKOVU. VISUS PRIRIŠIMŲ NEATITIKIMUS PASTEBĖJUS VIETOJE, PRANEŠTI INTERJERO AUTORIUI. MATMENIS STATYBININKAI /GAMINTOJAI TIKRINASI OBJEKTO VIETOJE. NEATITIKIMAS SITUACIJAI STATYBININKO/ GAMINTOJO ATSAKOMYBĖ

01/ spauda A3

BALDINĖS PLOKŠTĖS:

MEDŽIO PLOKŠTĖ:
Gamintojas: KRONOSPAN
Kodas: K696 PV Umber Primavera Oak



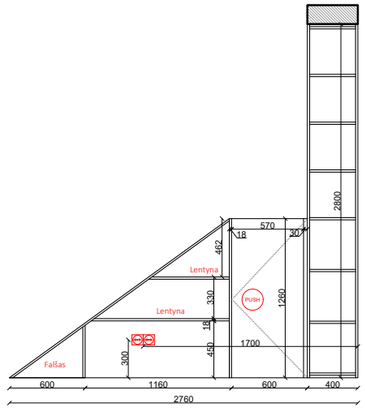

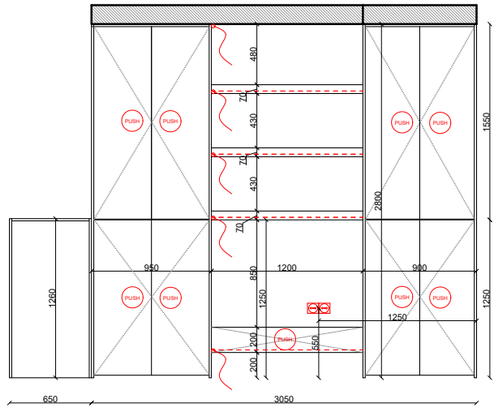

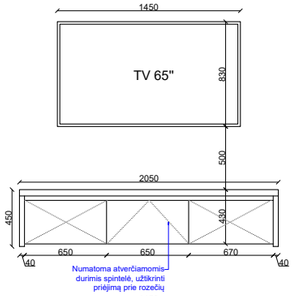

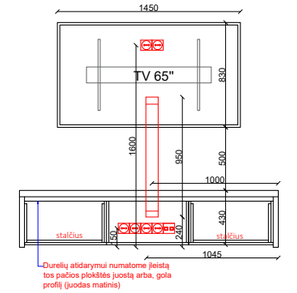

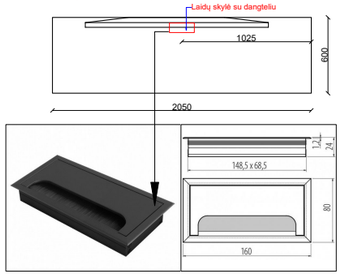

Laidų skylės dangtelis, juodas



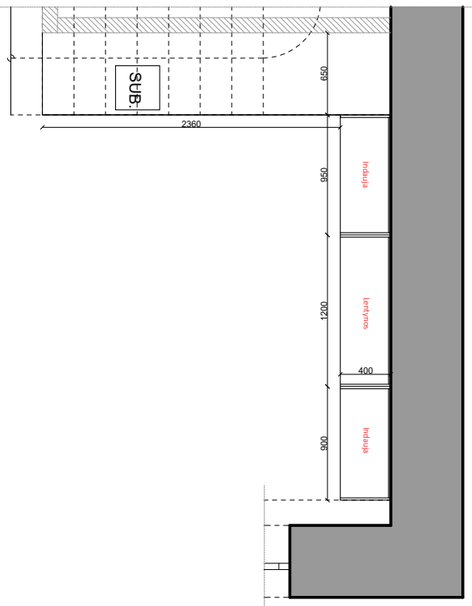



Viengubas aliuminio profilis GOLA II,4200mm, juodos spalvos (tiekėjas Trukmė)

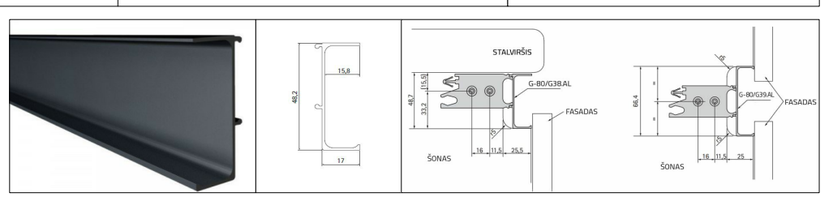

PASTABOS:

1. Tai nėra gamybiniai brėžiniai. Baldų gamintojas privalo persimatuoti faktinius matmenis objekte ir, vadovaudamasis projekto idėja, parengti technologiškai tinkamus gamybinius brėžinius.

2. Vidinę baldo dalį, įskaitant vidines plokštes (lentynų kiekį, stalčių aukščius, furnitūrą ir kitą įrangą), užsakovas derina savarankiškai su baldų gamintoju.
Šie sprendimai negali keisti baldo išorinės išvaizdos ar iš esmės keisti projekto idėjos.

3. Visa elektros instaliacija už gaminamo baldo ir darbastalio turi būti tikrinama pagal faktinę situaciją objekte (būtina).

4. Projekte vykdoma autorinė priežiūra. Kilus klausimams, juos derinti pateikiant klausimus projekto autoriui el.paštu.

5. Baldų gamintojas, viešindamas pagal šį projektą pagamintus baldus (socialiniuose tinkluose ar kituose viešuose kanaluose), įsipareigoja nurodyti projekto autores: @in.dizainas arba www.indizainas.lt

DIZAINAS

INTERJERO
PROJEKTAS

Privatus namas
126,66 m²

2026-07-05

PROJEKTAS:
Privatus namas

INTERJERO STUDIJA:
www.indizainas.lt

PROJEKTO AUTORĖS:
Indrė Kupčiūnaitė
Skaistė Bumbliauskė

INDAUJOS IR
TV SPINTELĖS BALDAS

VISUS PAKEITIMUS DERINTI SU PROJEKTO AUTORIUMI ARBA UŽSAKOVU. VISUS PRIRIŠIMŲ NEATITIKIMUS PASTEBĖJUS VIETOJE, PRANEŠTI INTERJERO AUTORIUI. MATMENIS STATYBININKAI /GAMINTOJAI TIKRINASI OBJEKTO VIETOJE. NEATITIKIMAS SITUACIJAI STATYBININKO/ GAMINTOJO ATSAKOMYBĖ

02/ spauda A3

BALDINĖS PLOKŠTĖS:

MEDŽIO PLOKŠTĖ:
Gamintojas: KRONOSPAN
Kodas: K696 PV Umber Primavera Oak



PLOKŠTĖ:
Gamintojas: KRONOSPAN
Kodas: K684 PD Black Truffle



STALVIRŠIS:
Gamintojas: GENTAS
Kodas: 5828, JUODU UŽPILDU
COMPACT 12MM GALOVAC CANYON



PASTABOS:

1. Tai nėra gamybiniai brėžiniai. Baldų gamintojas privalo persimatuoti faktinius matmenis objekte ir, vadovaudamasis projekto idėja, parengti technologiškai tinkamus gamybinius brėžinius.

2. Vidinę baldo dalį, įskaitant vidines plokštes (lentynų kiekį, stalčių aukščius, furnitūrą ir kitą įrangą), užsakovas derina savarankiškai su baldų gamintoju.
Šie sprendimai negali keisti baldo išorinės išvaizdos ar iš esmės keisti projekto idėjos.

3. Visa elektros instaliacija už gaminamo baldo ir darbastalio turi būti tikrinama pagal faktinę situaciją objekte (būtina).

4. Projekte vykdoma autorinė priežiūra. Kilus klausimams, juos derinti pateikiant klausimus projekto autoriui el.paštu.

5. Baldų gamintojas, viešindamas pagal šį projektą pagamintus baldus (socialiniuose tinkluose ar kituose viešuose kanaluose), įsipareigoja nurodyti projekto autores: @in.dizainas arba www.indizainas.lt

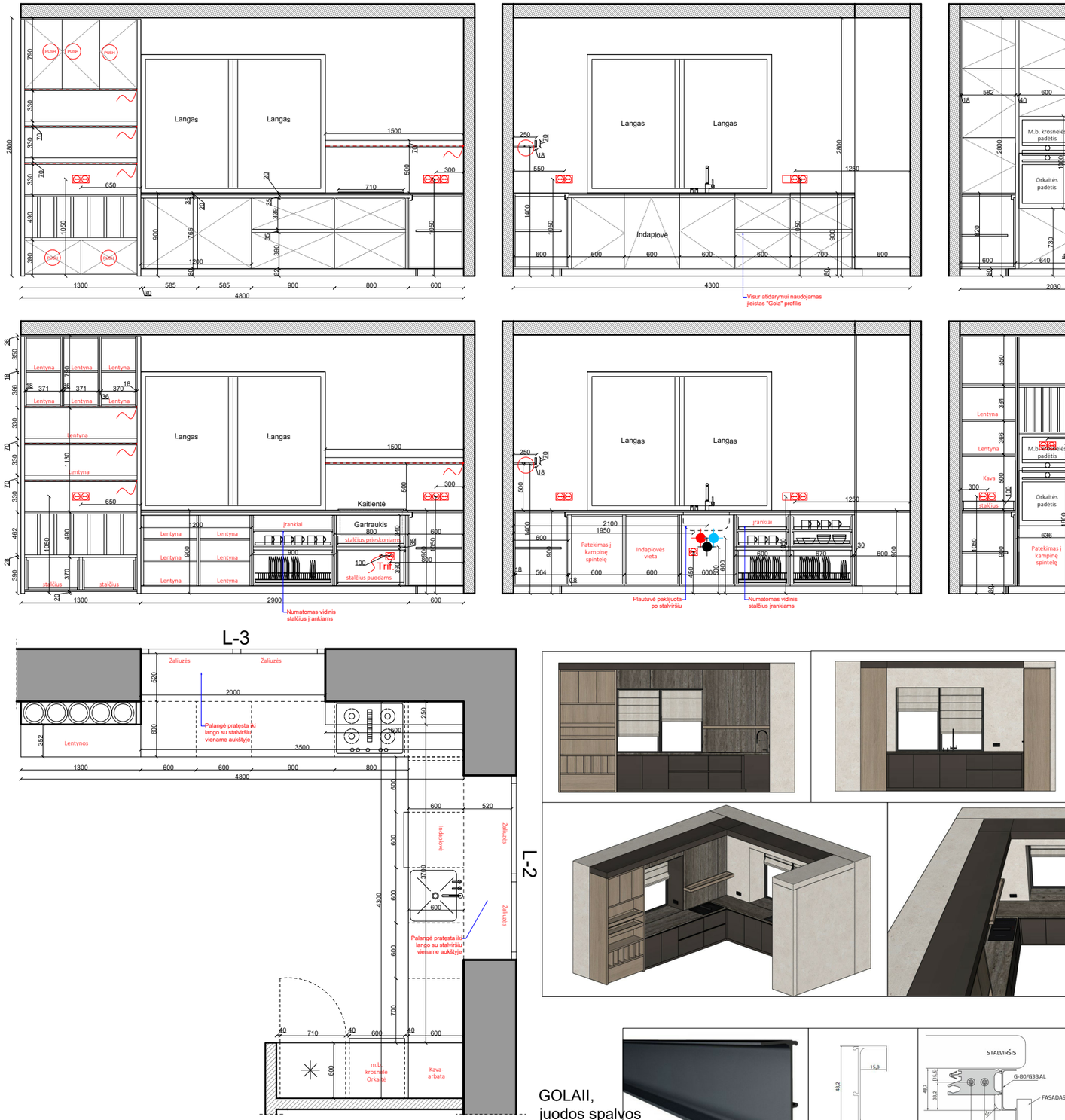

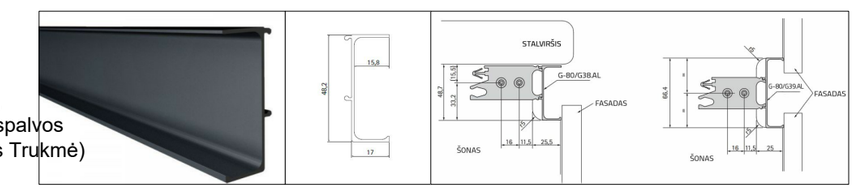

GOLAII,
juodos spalvos
(tiekėjas Trukmė)

DIZAINAS

INTERJERO
PROJEKTAS

Privatus namas
126,66 m²

2026-07-05

PROJEKTAS:
Privatus namas

INTERJERO STUDIJA:
www.indizainas.lt

PROJEKTO AUTORĖS:
Indrė Kupčiūnaitė
Skaistė Bumbliauskė

VIRTUVĖS BALDŲ
PROJEKTAS

VISUS PAKEITIMUS DERINTI SU PROJEKTO AUTORIUMI ARBA UŽSAKOVU. VISUS PRIRIŠIMŲ NEATITIKIMUS PASTEBĖJUS VIETOJE, PRANEŠTI INTERJERO AUTORIUI. MATMENIS STATYBININKAI /GAMINTOJAI TIKRINASI OBJEKTO VIETOJE. NEATITIKIMAS SITUACIJAI STATYBININKO/ GAMINTOJO ATSAKOMYBĖ

03/ spauda A3

BALDINĖS PLOKŠTĖS:

MEDŽIO PLOKŠTĖ:
Gamintojas: KRONOSPAN
Kodas: K696 PV Umber Primavera Oak



STALVIRŠIS 1A praustuvo*:
Gamintojas: GENTAS
Kodas: 5811, JUODU UŽPILDU COMPACT 12MM DARK BELLA



PASTABOS:

1. Tai nėra gamybiniai brėžiniai. Baldų gamintojas privalo persimatuoti faktinius matmenis objekte ir, vadovaudamasis projekto idėja, parengti technologiškai tinkamus gamybinius brėžinius.

2. Vidinę baldo dalį, įskaitant vidines plokštes (lentynų kiekį, stalčių aukščius, furnitūrą ir kitą įrangą), užsakovas derina savarankiškai su baldų gamintoju.
Šie sprendimai negali keisti baldo išorinės išvaizdos ar iš esmės keisti projekto idėjos.

3. Visa elektros instaliacija už gaminamo baldo ir darbastalio turi būti tikrinama pagal faktinę situaciją objekte (būtina).

4. Projekte vykdoma autorinė priežiūra. Kilus klausimams, juos derinti pateikiant klausimus projekto autoriui el.paštu.

5. Baldų gamintojas, viešindamas pagal šį projektą pagamintus baldus (socialiniuose tinkluose ar kituose viešuose kanaluose), įsipareigoja nurodyti projekto autores: @in.dizainas arba www.indizainas.lt

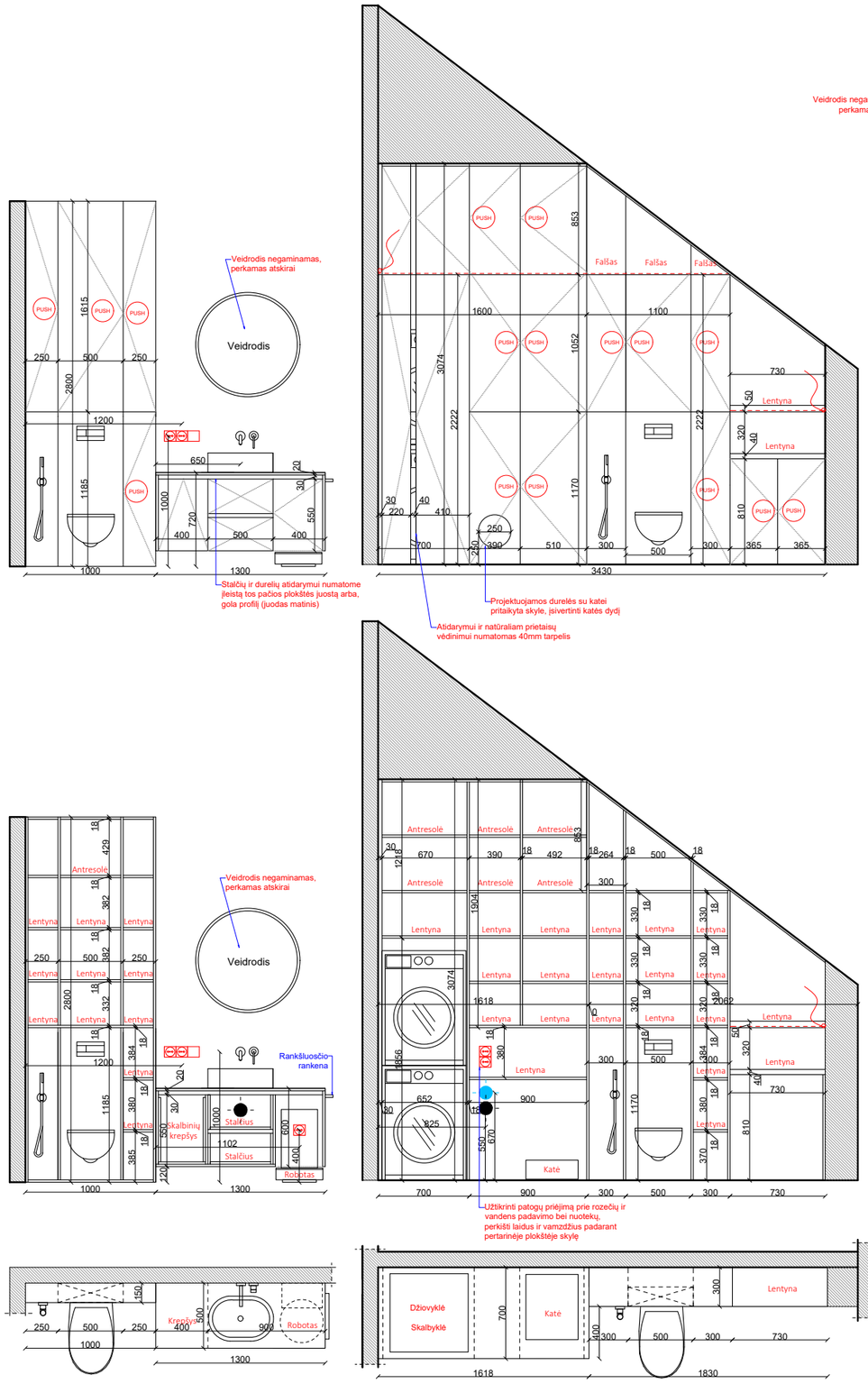

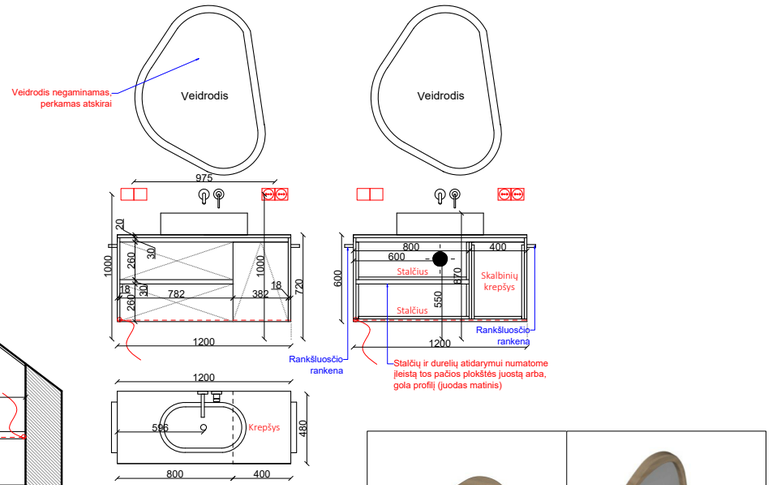

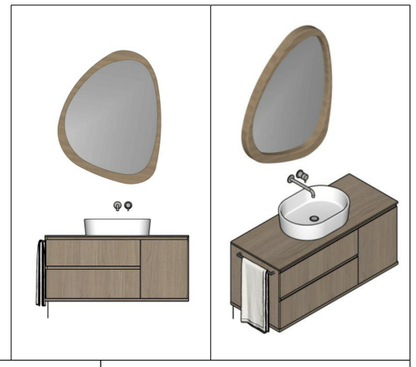









DIZAINAS

INTERJERO PROJEKTAS

Privatus namas
126,66 m²

2026-07-05

PROJEKTAS:
Privatus namas

INTERJERO STUDIJA:
www.indizainas.lt

PROJEKTO AUTORĖS:
Indrė Kupčiūnaitė
Skaistė Bumbliauskė

VONIOS
KAMBARIŲ BALDAI

VISUS PAKEITIMUS DERINTI SU PROJEKTO AUTORIUMI ARBA UŽSAKOVU. VISUS PRIRIŠIMŲ NEATITIKIMUS PASTEBĖJUS VIETOJE, PRANEŠTI INTERJERO AUTORIUI. MATMENIS STATYBININKAI /GAMINTOJAI TIKRINASI OBJEKTO VIETOJE. NEATITIKIMAS SITUACIJAI STATYBININKO/ GAMINTOJO ATSAKOMYBĖ

04/ spauda A3

BALDINĖS PLOKŠTĖS:

MEDŽIO PLOKŠTĖ:
Gamintojas: KRONOSPAN
Kodas: K696 PV Umber Primavera Oak



Rankenėlė "Nord",
matinė juoda (Tiekėjas ULMAS)



PASTABOS:

1. Tai nėra gamybiniai brėžiniai. Baldų gamintojas privalo persimatuoti faktinius matmenis objekte ir, vadovaudamasis projekto idėja, parengti technologiškai tinkamus gamybinius brėžinius.

2. Vidinę baldo dalį, įskaitant vidines plokštes (lentynų kiekį, stalčių aukščius, furnitūrą ir kitą įrangą), užsakovas derina savarankiškai su baldų gamintoju.
Šie sprendimai negali keisti baldo išorinės išvaizdos ar iš esmės keisti projekto idėjos.

3. Visa elektros instaliacija už gaminamo baldo ir darbastalio turi būti tikrinama pagal faktinę situaciją objekte (būtina).

4. Projekte vykdoma autorinė priežiūra. Kilus klausimams, juos derinti pateikiant klausimus projekto autoriui el.paštu.

5. Baldų gamintojas, viešindamas pagal šį projektą pagamintus baldus (socialiniuose tinkluose ar kituose viešuose kanaluose), įsipareigoja nurodyti projekto autores: @in.dizainas arba www.indizainas.lt

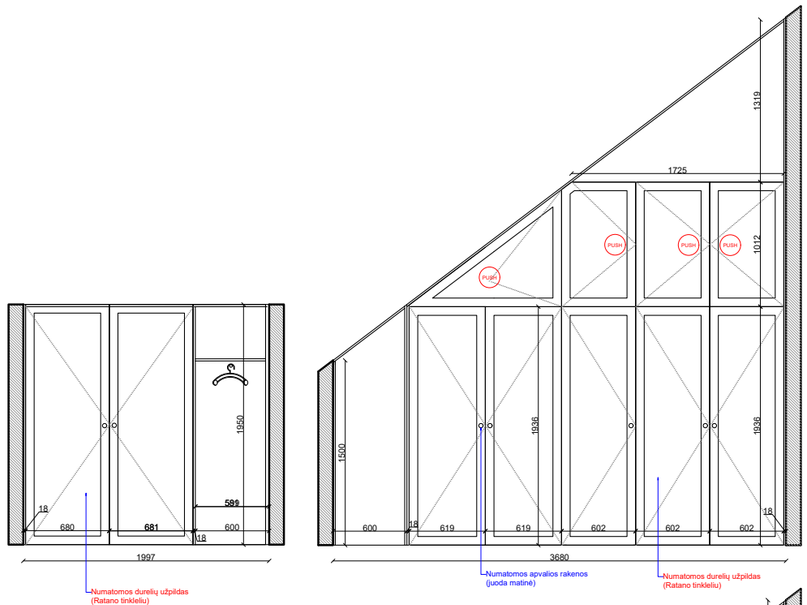

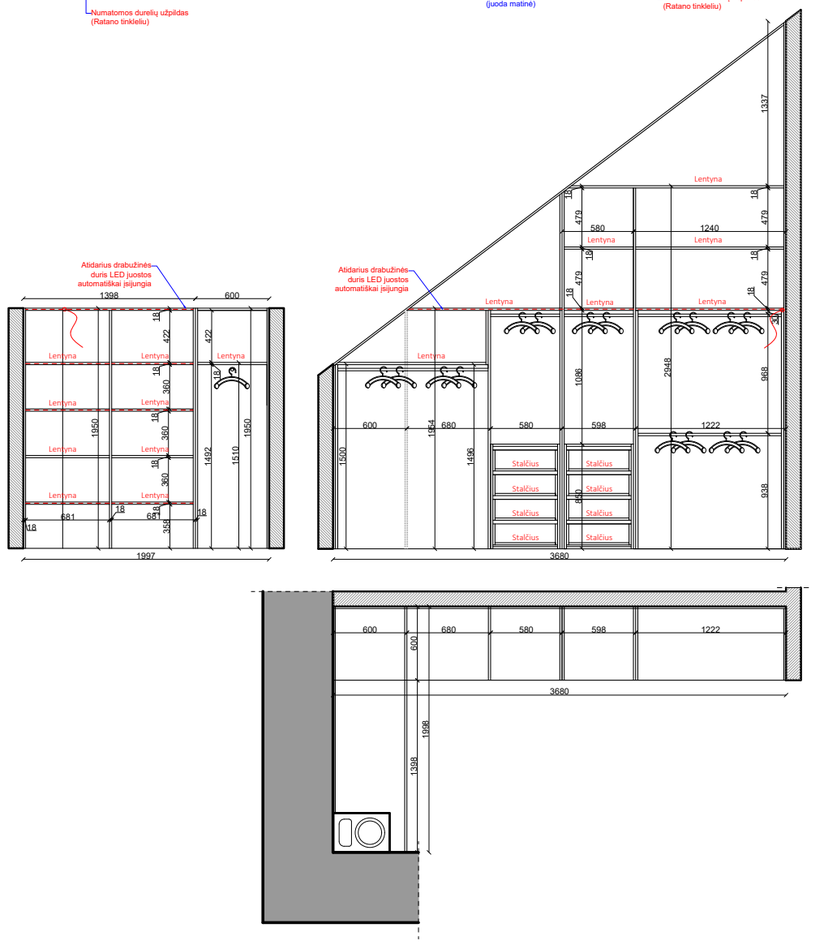

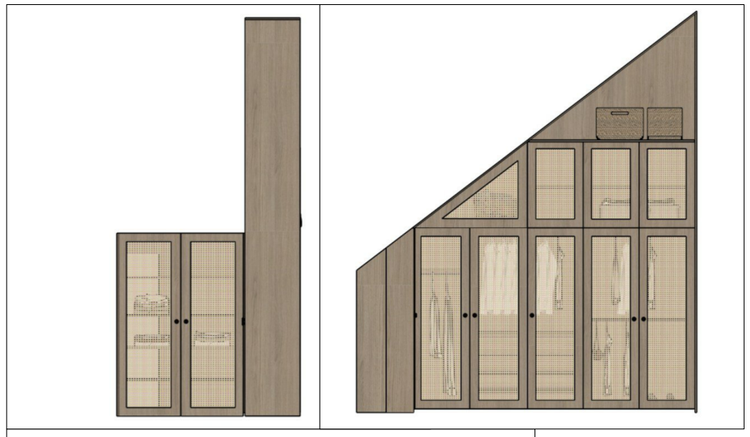





INTERJERO PROJEKTAS

Privatus namas
126,66 m²

2026-07-05

PROJEKTAS:
Privatus namas

INTERJERO STUDIJA:
www.indizainas.lt

PROJEKTO AUTORĖS:
Indrė Kupčiūnaitė
Skaistė Bumbliauskė

DRABUŽINĖS BALDŲ PROJEKTAS

VISUS PAKEITIMUS DERINTI SU PROJEKTO AUTORIUMI ARBA UŽSAKOVU. VISUS PRIRIŠIMŲ NEATITIKIMUS PASTEBĖJUS VIETOJE, PRANEŠTI INTERJERO AUTORIUI. MATMENIS STATYBININKAI /GAMINTOJAI TIKRINASI OBJEKTO VIETOJE. NEATITIKIMAS SITUACIJAI STATYBININKO/ GAMINTOJO ATSAKOMYBĖ

05/ spauda A3